

BUGETUL LOCAL DETALIAT PE CAPITOLE, SUBCAPITOLE SI PARAGRAFE PE ANUL 2023

Comuna Chichis
Judetul Covasna


Denumirea indicatorilor	Cod indicator	BUGET 2023				Estimari							
		PREVEDERI ANUALE		PREVEDERI TRIMESTRIALE				2024		2025		2026	
		TOTAL	Trim. I	Trim. II	Trim. III	Trim. IV							
TOTAL VENITURI (cod 00.02+00.15+00.16+00.17+45.02+18.02)	00.01	14 738.25	2 277.05	5 294.67	3 557.36	3 609.17	2 909.87	3 019.87	3 129.87				
VENITURI PROPRII (cod 00.02+11.02+37.02+00.15)	49.90	2 344.81	717.23	653.77	461.02	507.79	2 136.32	2 263.82	2 391.82				
I. VENITURI CURENTE (cod 00.03+00.12)	00.02	3 355.31	973.23	913.77	715.02	763.29	2 890.32	3 000.32	3 110.32				
A. VENITURI FISCALE (cod 00.04+06.02+00.09+00.10+00.11)	00.03	3 041.92	823.40	835.43	666.17	716.92	2 576.93	2 687.93	2 797.93				
A1. IMPOZIT PE VENIT, PROFIT SI CASTIGURI DIN CAPITAL (cod 00.05+00.06+00.07)	00.04	1 356.27	340.31	340.32	338.32	337.32	1 148.27	1 279.27	1 404.27				
A1.2. IMPOZIT PE VENIT, PROFIT, SI CASTIGURI DIN CAPITAL DE LA PERSOANE FIZICE (cod 03.02+04.02)	00.06	1 356.27	340.31	340.32	338.32	337.32	1 148.27	1 279.27	1 404.27				
Impozit pe venit (cod 03.02.18)	03.02	3.27	0.81	0.82	0.82	0.82	3.27	3.27	3.27				
Impozitul pe veniturile din transferul proprietatilor imobiliare din patrimoniul personal	03.02.18	3.27	0.81	0.82	0.82	0.82	3.27	3.27	3.27				
Cote si sume defalcate din impozitul pe venit (cod 04.02.01+04.02.04)	04.02	1 353.00	339.50	339.50	337.50	336.50	1 145.00	1 276.00	1 401.00				
Cote defalcate din impozitul pe venit	04.02.01	902.00	226.00	226.00	225.00	225.00	1 063.00	1 183.00	1 299.00				
Sume alocate din cotele defalcate din impozitul pe venit pentru echilibrarea bugetelor locale	04.02.04	226.00	56.50	56.50	56.50	56.50	82.00	93.00	102.00				
Sume repartizate din Fondul la dispozitia Consiliului Judetean	04.02.05	225.00	57.00	57.00	56.00	55.00							
A3. IMPOZITE SI TAXE PE PROPRIETATE (cod 07.02)	00.09	490.94	164.23	134.05	72.88	119.78	490.95	490.95	490.95				
Impozite si taxe pe proprietate (cod 07.02.01+07.02.02+07.02.03+07.02.50)	07.02	490.94	164.23	134.05	72.88	119.78	490.95	490.95	490.95				
Impozitul si taxa pe cladiri *	07.02.01	287.14	113.22	46.54	58.53	68.85	287.15	287.15	287.15				
Impozit pe cladiri de la persoane fizice *	07.02.01.01	73.00	18.25	21.34	15.16	18.25	73.00	73.00	73.00				
Impozitul si taxa pe cladiri de la persoane juridice *	07.02.01.02	214.14	94.97	25.20	43.37	50.60	214.15	214.15	214.15				
Impozitul si taxa pe teren	07.02.02	164.04	41.04	77.58	4.42	41.00	164.04	164.04	164.04				
Impozit pe terenuri de la persoane fizice *	07.02.02.01	47.92	11.98	23.96	4.42	11.98	47.92	47.92	47.92				
Impozitul si taxa pe teren de la persoane juridice *	07.02.02.02	17.70	4.44	4.42	4.42	4.42	17.70	17.70	17.70				
Impozitul pe terenul din extravilan *) + Restante ani anteriori din impozitul pe terenul agricol	07.02.02.03	98.42	24.62	49.20		24.60	98.42	98.42	98.42				
Taxe judiciare de timbru si alte taxe de timbru	07.02.03	11.15	2.81	2.78	2.78	2.78	11.15	11.15	11.15				
Alte impozite si taxe pe proprietate	07.02.50	28.61	7.16	7.15	7.15	7.15	28.61	28.61	28.61				
A4. IMPOZITE SI TAXE PE BUNURI SI SERVICII (cod 11.02+12.02+15.02+16.02)	00.10	1 192.94	318.41	360.61	254.52	259.40	935.94	915.94	900.94				
Sume defalcate din TVA (cod 11.02.01+11.02.02+11.02.05+11.02.06+11.02.07)	11.02	1 010.50	256.00	255.00	254.00	245.50	753.50	733.50	718.50				
Sume defalcate din taxa pe valoarea adaugata pentru finantarea chelt. descentralizate la nivelul comunelor, oraselor, municipiilor, sectoarelor si Mun. Bucuresti	11.02.02	638.50	163.00	163.00	158.00	154.50	642.50	644.50	646.50				
Sume defalcate din taxa pe valoarea adaugata pentru echilibrarea bugetelor locale	11.02.06	372.00	93.00	92.00	96.00	91.00	111.00	89.00	72.00				

Denumirea indicatorilor	Cod indicator	BUGET 2023				Estimari			
		PREVEDERI TRIMESTRIALE							
		PREVEDERI ANUALE TOTAL	Trim. I	Trim. II	Trim. III	Trim. IV	2024	2025	2026
Taxe pe utilizarea bunurilor, autorizarea utilizarii bunurilor sau pe desfasurarea de activitati (cod 16.02.02+16.02.03+16.02.50)	16.02	182.44	62.41	105.61	0.52	13.90	182.44	182.44	182.44
Impozit pe mijloacele de transport	16.02.02	180.33	60.41	105.50	0.52	13.90	180.33	180.33	180.33
Impozitul pe mijloacele de transport detinute de persoane fizice *)	16.02.02.01	126.79	33.63	92.12	0.52	0.52	126.79	126.79	126.79
Impozitul pe mijloacele de transport detinute de persoane juridice *)	16.02.02.02	53.54	26.78	13.38		13.38	53.54	53.54	53.54
Taxe si tarife pentru eliberarea de licente si autorizatii de functionare	16.02.03	2.11	2.00	0.11			2.11	2.11	2.11
A6. ALTE IMPOZITE SI TAXE FISCALE (cod 18.02)	00.11	1.77	0.45	0.45	0.45	0.42	1.77	1.77	1.77
Alte impozite si taxe fiscale (cod 18.02.50)	18.02	1.77	0.45	0.45	0.45	0.42	1.77	1.77	1.77
Alte impozite si taxe	18.02.50	1.77	0.45	0.45	0.45	0.42	1.77	1.77	1.77
C. VENITURI NEFISCALE (cod 00.13+00.14)	00.12	313.39	149.83	78.34	48.85	36.37	313.39	312.39	312.39
C1. VENITURI DIN PROPRIETATE (cod 30.02+31.02)	00.13	198.18	99.10	49.54	41.96	7.58	198.18	197.18	197.18
Venituri din proprietate	30.02	198.18	99.10	49.54	41.96	7.58	198.18	197.18	197.18
Venituri din concesiuni si inchirieri	30.02.05	198.18	99.10	49.54	41.96	7.58	198.18	197.18	197.18
Redevente miniera	30.02.05.01	132.22	66.12	33.05	33.05		132.22	131.22	131.22
Alte venituri din concesiuni si inchirieri de catre institutiile publice	30.02.05.30	65.96	32.98	16.49	8.91	7.58	65.96	65.96	65.96
C2. VANZARI DE BUNURI SI SERVICII (cod 33.02+34.02+35.02+36.02+37.02)	00.14	115.21	50.73	28.80	6.89	28.79	115.21	115.21	115.21
Venituri din prestari de servicii si alte activitati	33.02	44.82	22.42	11.20		11.20	44.82	44.82	44.82
Alte venituri din prestari de servicii si alte activitati	33.02.50	44.82	22.42	11.20		11.20	44.82	44.82	44.82
Amenzi, penalitati si confiscari	35.02	57.08	24.98	14.27	3.56	14.27	57.08	57.08	57.08
Venituri din amenzi si alte sanctiuni aplicate potrivit dispozitiilor legale	35.02.01	57.08	24.98	14.27	3.56	14.27	57.08	57.08	57.08
Venituri din amenzi si alte sanctiuni aplicate de catre alte institutii de specialitate	35.02.01.02	57.08	24.98	14.27	3.56	14.27	57.08	57.08	57.08
Diverse venituri	36.02	13.31	3.33	3.33	3.33	3.32	13.31	13.31	13.31
Taxe speciale	36.02.06	13.31	3.33	3.33	3.33	3.32	13.31	13.31	13.31
Varsaminte din sect de func. pentru finantarea sectiunii de dezvoltare a bugetului local (cu semnul minus)	37.02.03	-478.75	-189.83	-189.81	-99.11		-202.75	-394.75	-511.75
Varsaminte din sectiunea de functionare	37.02.04	478.75	189.83	189.81	99.11		202.75	394.75	511.75
IV. SUBVENTII (cod 00.18)	00.17	11382.94	1303.82	4380.90	2842.34	2855.88	1955	1955	1955
SUBVENTII DE LA ALTE NIVELE ALE ADMINISTRATIEI PUBLICE (cod 42.02+43.02)	00.18	11382.94	1303.82	4380.90	2842.34	2855.88	1955	1955	1955
Subventii de la bugetul de stat (cod 00.19+00.20)	42.02	11382.94	1303.82	4380.90	2842.34	2855.88	1955	1955	1955
Transf. pentru acordarea ajutorului pt. incalzirea locuintei si a suplimentului pt. energie alocate pt. consumul de combustibili solizi si/sau petrolierii	42.02.34	19.55	1.50	1.50	1.50	15.05	19.55	19.55	19.55

Denumirea indicatorilor	Cod indicator	PREVEDERI TRIMESTRIALE				Estimari		
		Trim. I	Trim. II	Trim. III	Trim. IV	2024	2025	2026
		PREVEDERI ANUALE						
TOTAL		7 478.17	3 408.10	1 869.54	1 869.54			
Finantarea programului national de dezvoltare locala	42.02.65	330.99	3 408.10	1 869.54	1 869.54			
Alocari de sume din PNRR aferente componentei împrumuturi	42.02.89	3 885.22	971.30	971.30	971.29			
Fonduri europene nerambursabile	42.02.89.01	3 240.07	810.02	810.02	810.01			
Sume aferente TVA	42.02.89.03	645.15	161.31	161.28	161.28			

Conducatorul compart. financiar-contabil

Molnar Pirooska



Ordonator principal de credite

Taras Silviu

BUGETUL LOCAL DETALIAT LA CHELTUIELI PE CAPITOLE, SUBCAPITOLE SI PARAGRAFE PE ANUL 2023

Denumirea indicatorilor	Cod indicator	BUGET 2023										Estimari		
		PREVEDERI ANUALE		PREVEDERI TRIMESTRIALE								2024	2025	2026
		TOTAL	din care credite bugetare dest. stingerii platilor restante	Trim. I	Trim. II	Trim. III	Trim. IV	Trim. I	Trim. II	Trim. III	Trim. IV			
TOTAL CHELTUIELI	10.02	16 004.17		3 517.65	5 294.67	3 557.36	3 324.59	2 909.87	3 113.87	3 129.87				
CHELTUIELI CURENTE	01	6 781.33		1 472.19	1 980.80	1 588.71	1 739.63	2 707.12	2 625.12	2 618.12				
TITLUL I CHELTUIELI DE PERSONAL (cod 10.01+10.02+10.03)	10	1 562.23		381.67	417.72	381.47	381.47	1 562.23	1 562.23	1 562.23				
Cheletuiei salariale in bani (cod 10.01.01 la 10.01.30)	10.01	1 493.37		373.41	373.32	373.32	373.32							
Salarii de baza	10.01.01	1 345.77		336.48	336.43	336.43	336.43							
Indemnizatii platite unor persoane din afara unitatii	10.01.12	25.28		6.32	6.32	6.32	6.32							
Alocatii pentru transportul la si de la locul de munca	10.01.15	29.60		7.40	7.40	7.40	7.40							
Indemnizatii de hrana	10.01.17	92.72		23.21	23.17	23.17	23.17							
Cheletuiei salariale in natura (cod 10.02.01 la 10.02.30)	10.02	36.25			36.25									
Vouchere de vacanta	10.02.06	36.25			36.25									
Contributii (cod 10.03.01 la 10.03.08)	10.03	32.61		8.16	8.15	8.15	8.15							
Contributia asiguratorie pentru munca	10.03.07	32.61		8.16	8.15	8.15	8.15							
TITLUL II BUNURI SI SERVICII (cod 20.01 la 20.06 + 20.09 la 20.16 + 20.18 la 20.25 + 20.27 + 20.30)	20	939.11		293.10	214.12	142.29	289.60	750.12	668.12	661.12				
Bunuri si servicii (cod 20.01.01 la 20.01.09 + 20.01.30)	20.01	828.76		256.88	156.89	133.79	281.20							
Furnituri de birou	20.01.01	5.20		1.30	1.30	1.30	1.30							
Materiale pentru curatenie	20.01.02	7.80		1.90	2.00	2.00	1.90							
Incalzit, iluminat si forta motrica	20.01.03	84.90		33.70	20.00	16.60	14.60							
Apa, canal si salubritate	20.01.04	7.00		2.00	2.00	1.50	1.50							
Carburanti si lubrifianti	20.01.05	63.00		17.00	17.00	14.00	15.00							
Piese de schimb	20.01.06	6.00		2.00	2.00		2.00							
Posta, telecomunicatii, radio, tv, internet	20.01.08	73.00		18.35	18.35	18.25	18.05							
Materiale si prestari de servicii cu caracter functional	20.01.09	501.66		158.94	75.07	59.97	207.68							
Alte bunuri si servicii pentru Intretinere si functionare	20.01.30	80.20		21.69	19.17	20.17	19.17							
Reparatii curente	20.02	16.00		11.50	1.50	1.50	1.50							
Bunuri de natura obiectelor de inventar (cod 20.05.01+ 20.05.03 + 20.05.30)	20.05	10.80		3.60	2.60	2.60	2.00							
Alte obiecte de inventar	20.05.30	10.80		3.60	2.60	2.60	2.00							
Deplasari, detasari, transferari (cod 20.06.01+20.06.02)	20.06	0.60		0.30	0.30									
Deplasari interne, detasari, transferari	20.06.01	0.60		0.30	0.30									

Denumirea indicatorilor	Cod indicator	PREVEDERI ANUALE				PREVEDERI TRIMESTRIALE				Estimari		
		TOTAL	din care credite bugetare dest. stingerii platilor restante			Trim. I	Trim. II	Trim. III	Trim. IV	2024	2025	2026
Pregatire profesionala	20.13	7.60			0.40	2.40	2.40	2.40				
Alte cheltuieli (cod 20.30.01 la 20.30.30)	20.30	75.35			20.42	50.43	2.00	2.50				
Reclama si publicitate	20.30.01	4.00			2.00	2.00						
Protocol si reprezentare	20.30.02	5.00			3.40	1.60						
Prime de asigurare non-viata	20.30.03	6.52				6.52						
Alte cheltuieli cu bunuri si servicii	20.30.30	59.83			15.02	40.31	2.00	2.50				
TITLUL V FONDURI DE REZERVA (cod 50.04)	50	66.15			16.53	16.53	16.56	16.53	66.15	66.15	66.15	
Fond de rezerva bugetara la dispozitia autoritatilor locale	50.04	66.15			16.53	16.53	16.56	16.53				
TITLUL VI TRANSFERURI INTRE UNITATI ALE ADMINISTRATIEI PUBLICE (cod 51.02)	51	7.96			1.99	1.99	1.99	1.99	7.96	7.96	7.96	
Transferuri curente (cod 51.01.01+51.01.03+51.01.05+51.01.14+51.01.15+51.01.24+51.01.26+51.01.31+51.01.39+51.01.46+51.01.49+51.01.60+51.01.61+51.01.64)	51.01	7.96			1.99	1.99	1.99	1.99				
Transferuri acordate in baza contractelor de parteneriat sau asociere	51.01.70	7.96			1.99	1.99	1.99	1.99				
TITLUL VII ALTE TRANSFERURI (cod 55.01)	55	16.60			16.60				16.60	16.60	16.60	
A. Transferuri interne (cod 55.01.03+55.01.07 la 55.01.10 +55.01.12 + 55.01.13 +55.01.15+55.01.28+ 55.01.42+55.01.56+ 55.01.67)	55.01	16.60			16.60							
Alte transferuri curente interne	55.01.18	16.60			16.60							
TITLUL IX ASISTENTA SOCIALA (cod 57.02)	57	171.43			39.47	39.47	39.47	53.02	171.43	171.43	171.43	
Ajutoare sociale (cod 57.02.01 la 57.02.05)	57.02	171.43			39.47	39.47	39.47	53.02				
Ajutoare sociale in numerar	57.02.01	171.43			39.47	39.47	39.47	53.02				
TITLUL X ALTE CHELTUIELI (cod 59.01+ 59.02+ 59.08+ 59.11+ 59.12+ 59.15+ 59.17+ 59.20+ 59.22 +59.25 +59.30+ 59.35+ 59.40+ 59.41)	59	132.63			35.64	35.63	35.63	25.73	132.63	132.63	132.63	
Burse	59.01	68.50			17.10	17.10	17.10	17.20				
Asociatii si fundatii	59.11	64.13			18.54	18.53	18.53	8.53				
Proiecte cu finantare din sursele aferente componentei de imprumut a PNRR, din care:	61	3 885.22			687.29	1 255.34	971.30	971.29				
Fonduri din imprumut rambursabil	61.01	3 240.07			525.98	1 094.06	810.02	810.01				
Sume aferente TVA	61.03	645.15			161.31	161.28	161.28	161.28				
CHELTUIELI DE CAPITAL ((cod 71+72+75)	70	9 222.84			2 045.36	3 313.87	1 968.65	1 894.96	202.75	394.75	511.75	
TITLUL XII ACTIVE NEFINANCIARE (cod 71.01+71.02+71.03)	71	9 222.84			2 045.36	3 313.87	1 968.65	1 894.96	202.75	394.75	511.75	
Active fixe (cod 71.01.01 la 71.01.30)	71.01	9 222.84			2 045.36	3 313.87	1 968.65	1 894.96				

Denumirea indicatorilor	Cod indicator	PREVEDERI ANUALE				PREVEDERI TRIMESTRIALE				Estimari		
		TOTAL	din care credite bugetare dest. stingerii platilor restante			Trim. I	Trim. II	Trim. III	Trim. IV	2024	2025	2026
			TOTAL	Trim. I	Trim. II							
Constructii	71.01.01	8 250.83				1 600.44	2 786.78	1 968.65	1 894.96			
Alte active fixe	71.01.30	972.01			444.92	527.09						
PARTILE SERVICIILOR PUBLICE GENERALE	50.02	4 096.99			556.48	566.61	713.41	860.79	1 628.88	1 846.88	1 539.85	
Activitati publice si activitati similare	51.02	4 030.84			539.95	550.08	696.55	844.26	1 582.73	1 480.73	1 473.73	
CHELTUIELI CURENTE	01.03	3 103.75			539.95	1 022.99	696.55	844.26	1 582.73	1 480.73	1 473.73	
TITLUL I CHELTUIELI DE PERSONAL (cod 10.01+10.02+10.03)	10	1 087.26			266.77	287.03	266.73	266.73	1 087.26	1 087.26	1 087.26	
Cheltuieli salariale in bani (cod 10.01.01 la 10.01.30)	10.01	1 043.80			260.98	260.94	260.94	260.94	1 043.80	1 043.80	1 043.80	
Salarii de baza	10.01.01	963.10			240.79	240.77	240.77	240.77	963.10	963.10	963.10	
Indemnizatii platite unor persoane din afara unitatii	10.01.12	25.28			6.32	6.32	6.32	6.32	25.28	25.28	25.28	
Indemnizatii de hrana	10.01.17	55.42			13.87	13.85	13.85	13.85	55.42	55.42	55.42	
Cheltuieli salariale in natura (cod 10.02.01 la 10.02.30)	10.02	20.30				20.30			20.30	20.30	20.30	
Vouchere de vacanta	10.02.06	20.30				20.30			20.30	20.30	20.30	
Contributii (cod 10.03.01 la 10.03.08)	10.03	23.16			5.79	5.79	5.79	5.79	23.16	23.16	23.16	
Contributia asiguratorie pentru munca	10.03.07	23.16			5.79	5.79	5.79	5.79	23.16	23.16	23.16	
TITLUL II BUNURI SI SERVICII (cod 20.01 la 20.06 + 20.09 la 20.16 + 20.18 la 20.25 + 20.27 + 20.30)	20	647.86			202.59	113.92	91.82	239.53	458.87	376.87	369.87	
Bunuri si servicii (cod 20.01.01 la 20.01.09 + 20.01.30)	20.01	620.86			193.19	102.32	88.82	236.53	458.87	376.87	369.87	
Furnituri de birou	20.01.01	2.00			0.50	0.50	0.50	0.50	2.00	2.00	2.00	
Incalzit, iluminat si forta motrica	20.01.03	10.00			7.00	3.00			10.00	10.00	10.00	
Carburanti si lubrifianti	20.01.05	52.00			13.00	13.00	13.00	13.00	52.00	52.00	52.00	
Posta, telecomunicatii, radio, tv, internet	20.01.08	65.00			16.25	16.25	16.25	16.25	65.00	65.00	65.00	
Materiale si prestari de servicii cu caracter functional	20.01.09	491.86			156.44	69.57	59.07	206.78	491.86	491.86	491.86	
Bunuri de natura obiectelor de inventar (cod 20.05.01 + 20.05.03 + 20.05.30)	20.05	5.00			2.00	1.00	1.00	1.00	5.00	5.00	5.00	
Alte obiecte de inventar	20.05.30	5.00			2.00	1.00	1.00	1.00	5.00	5.00	5.00	
Pregatire profesionala	20.13	6.00				2.00	2.00	2.00	6.00	6.00	6.00	
Alte cheltuieli (cod 20.30.01 la 20.30.30)	20.30	16.00			7.40	8.60			16.00	16.00	16.00	
Reclama si publicitate	20.30.01	4.00			2.00	2.00			4.00	4.00	4.00	
Protocol si reprezentare	20.30.02	5.00			3.40	1.60			5.00	5.00	5.00	
Prime de asigurare non-viata	20.30.03	5.00				5.00			5.00	5.00	5.00	
Alte cheltuieli cu bunuri si servicii	20.30.30	2.00			2.00				2.00	2.00	2.00	
TITLUL VII ALTE TRANSFERURI (cod 55.01)	55	16.60			16.60				16.60	16.60	16.60	

Denumirea indicatorilor	Cod indicator	PREVEDERI ANUALE				PREVEDERI TRIMESTRIALE				Estimari		
		TOTAL	din care credite bugetare dest. stingerii platilor restante			Trim. I	Trim. II	Trim. III	Trim. IV	2024	2025	2026
A. Transferuri interne (cod 55.01.03+ 55.01.07 la 55.01.10 +55.01.12 + 55.01.13 +55.01.15+55.01.28+ 55.01.42+55.01.56+ 55.01.67)	55.01	16.60			16.60							
Alte transferuri curente interne	55.01.18	16.60			16.60							
Proiecte cu finantare din sumele aferente componentei de imprumut a PNRR, din care:	61	1 352.03			53.99	622.04	338.00	338.00				
Fonduri din imprumut rambursabil	61.01	1 136.16				568.08	284.04	284.04				
Sume aferente TVA	61.03	215.87			53.99	53.96	53.96	53.96				
CHELTUIELI DE CAPITAL (cod 71+72+75)	70	927.09				927.09						
TITLUL XII ACTIVE NEFINANCIARE (cod 71.01+71.02+71.03)	71	927.09				927.09						
Active fixe (cod 71.01.01 la 71.01.30)	71.01	927.09				927.09						
Constructii	71.01.01	400.00				400.00						
Alte active fixe	71.01.30	527.09				527.09						
Autoritati executive si legislative	51.02.01	4 030.84			539.95	1 950.08	696.55	844.26	1 562.73	1 480.73	1 473.73	
Autoritati executive	51.02.01.03	4 030.84			539.95	1 950.08	696.55	844.26	1 562.73	1 480.73	1 473.73	
Alte servicii publice generale	54.02	66.15			16.53	16.53	16.56	16.53	66.15	66.15	66.15	
CHELTUIELI CURENTE	01	66.15			16.53	16.53	16.56	16.53	66.15	66.15	66.15	
TITLUL V FONDURI DE REZERVA (cod 50.04)	50	66.15			16.53	16.53	16.56	16.53	66.15	66.15	66.15	
Fond de rezerva bugetara la dispozitia autoritatilor locale	50.04	66.15			16.53	16.53	16.56	16.53				
Fond de rezerva bugetara la dispozitia autoritatilor locale	54.02.05	66.15			16.53	16.53	16.56	16.53	66.15	66.15	66.15	
Paras si la-APARARE, ORDINE PUBLICA SI SIGURANTA NATIONALA	59.02	58.92			52.70	4.12	1.60	0.50	8.92	8.92	8.92	
Ordine publica si siguranta nationala	61.02	58.92			52.70	4.12	1.60	0.50	8.92	8.92	8.92	
CHELTUIELI CURENTE	01	8.92			2.70	4.12	1.60	0.50	8.92	8.92	8.92	
TITLUL II BUNURI SI SERVICII (cod 20.01 la 20.06 + 20.09 la 20.16 + 20.18 la 20.25 + 20.27 + 20.30)	20	8.92			2.70	4.12	1.60	0.50	8.92	8.92	8.92	
Bunuri si servicii (cod 20.01.01 la 20.01.09 + 20.01.30)	20.01	7.40			2.70	2.60	1.60	0.50				
Incalzit, iluminat si forta motrica	20.01.03	0.40			0.20	0.10	0.10	0.10				
Carburanti si lubrifianti	20.01.05	5.00			2.00	2.00	1.00	1.00				
Materiale si prestari de servicii cu caracter functional	20.01.09	2.00			0.50	0.50	0.50	0.50				
Alte cheltuieli (cod 20.30.01 la 20.30.30)	20.30	1.52				1.52						
Prime de asigurare non-viata	20.30.03	1.52				1.52						
CHELTUIELI DE CAPITAL (cod 71+72+75)	70	50.00			50.00							


Denumirea indicatorilor	Cod indicator	PREVEDERI ANUALE				PREVEDERI TRIMESTRIALE				Estimari		
		TOTAL	din care credite bugetare dest. stingerii platilor restante			Trim. I	Trim. II	Trim. III	Trim. IV	2024	2025	2026
			50.00	50.00	50.00							
TITLUL XII ACTIVE NEFINANCIARE (cod 71.01+71.02+71.03)	71	50.00										
Active fixe (cod 71.01.01 la 71.01.30)	71.01	50.00										
Alte active fixe	71.01.30	50.00										
Protectie civila si protectia contra incendiilor (protectie civila nonmilitara)	61.02.05	58.92			52.70	4.12	1.60	0.50	8.92	8.92	8.92	8.92
Partea III-a CHELTUIELI SOCIALE CULTURALE	63.02	3.900.50			1.185.01	1.005.49	849.83	857.17	939.10	939.10	939.10	939.10
Invatamant	65.02	2.948.03			773.45	733.73	638.43	632.22	236.63	236.63	236.63	236.63
CHELTUIELI CURENTE	01	2.769.82			695.24	693.73	688.43	692.42	236.63	236.63	236.63	236.63
TITLUL I CHELTUIELI DE PERSONAL (cod 10.01+10.02+10.03)	10	29.60			7.40	7.40	7.40	7.40	29.60	29.60	29.60	29.60
Cheltuieli salariale in bani (cod 10.01.01 la 10.01.30)	10.01	29.60			7.40	7.40	7.40	7.40				
Alocatii pentru transportul la si de la locul de munca	10.01.15	29.60			7.40	7.40	7.40	7.40				
TITLUL II BUNURI SI SERVICII (cod 20.01 la 20.06 + 20.09 la 20.16 + 20.18 la 20.25 + 20.27 + 20.30)	20	104.40			28.90	27.40	22.10	26.00	104.40	104.40	104.40	104.40
Bunuri si servicii (cod 20.01.01 la 20.01.09 + 20.01.30)	20.01	78.40			20.60	20.60	16.60	20.60				
Furnituri de birou	20.01.01	3.20			0.80	0.80	0.80	0.80				
Materiale pentru curatenie	20.01.02	7.80			1.90	2.00	2.00	1.90				
Incalzit, iluminat si forta motrica	20.01.03	12.90			1.60	4.00	3.60	3.70				
Apa, canal si salubritate	20.01.04	6.00			1.50	1.50	1.50	1.50				
Carburanti si lubrifianti	20.01.05	6.00			2.00	2.00		2.00				
Piese de schimb	20.01.06	6.00			2.00	2.00		2.00				
Posta, telecomunicatii, radio, tv, internet	20.01.08	6.00			1.50	1.50	1.50	1.50				
Materiale si prestari de servicii cu caracter functional	20.01.09	0.80					0.40	0.40				
Alte bunuri si servicii pentru intretinere si functionare	20.01.30	29.70			9.30	6.80	6.80	6.80				
Reparatii curente	20.02	6.00			1.50	1.50	1.50	1.50				
Bunuri de natura obiectelor de inventar (cod 20.05.01+ 20.05.03 + 20.05.30)	20.05	5.80			1.60	1.60	1.60	1.00				
Alte obiecte de inventar	20.05.30	5.80			1.60	1.60	1.60	1.00				
Deplasari, detasari, transferari (cod 20.06.01+20.06.02)	20.06	0.60			0.30	0.30						
Deplasari interne, detasari, transferari	20.06.01	0.60			0.30	0.30						
Pregatire profesionala	20.13	1.60			0.40	0.40	0.40	0.40				
Alte cheltuieli (cod 20.30.01 la 20.30.30)	20.30	12.00			4.50	3.00	2.00	2.50				
Alte cheltuieli cu bunuri si servicii	20.30.30	12.00			4.50	3.00	2.00	2.50				
TITLUL X ALTE CHELTUIELI (cod 59.01+ 59.02+ 59.08+ 59.11+ 59.12+ 59.15+ 59.16+ 59.17+ 59.18+ 59.19+ 59.20+ 59.21+ 59.22+ 59.23+ 59.24+ 59.25+ 59.26+ 59.27+ 59.28+ 59.29+ 59.30+ 59.31+ 59.32+ 59.33+ 59.34+ 59.35+ 59.36+ 59.37+ 59.38+ 59.39+ 59.40+ 59.41+ 59.42+ 59.43+ 59.44+ 59.45+ 59.46+ 59.47+ 59.48+ 59.49+ 59.50+ 59.51+ 59.52+ 59.53+ 59.54+ 59.55+ 59.56+ 59.57+ 59.58+ 59.59+ 59.60+ 59.61+ 59.62+ 59.63+ 59.64+ 59.65+ 59.66+ 59.67+ 59.68+ 59.69+ 59.70+ 59.71+ 59.72+ 59.73+ 59.74+ 59.75+ 59.76+ 59.77+ 59.78+ 59.79+ 59.80+ 59.81+ 59.82+ 59.83+ 59.84+ 59.85+ 59.86+ 59.87+ 59.88+ 59.89+ 59.90+ 59.91+ 59.92+ 59.93+ 59.94+ 59.95+ 59.96+ 59.97+ 59.98+ 59.99+ 60.00)	59	102.63			25.64	25.63	25.63	25.73	102.63	102.63	102.63	102.63

Denumirea indicatorilor	Cod indicator	PREVEDERI ANUALE				PREVEDERI TRIMESTRIALE				Estimari				
		TOTAL	din care credite bugetare dest. stingerii platilor restante	Trim. I	Trim. II	Trim. III	Trim. IV	2024	2025	2026				
59.17+ 59.20+ 59.22 +59.25 +59.30+ 59.35+ 59.40+ 59.41)														
Burse	59.01	68.50		17.10	17.10	17.10	17.20							
Asociatii si fundatii	59.11	34.13		8.54	8.53	8.53	8.53							
Proiecte cu finantare din sumele aferente componentei de imprumut a PNRR, din care:	61	2 533.19		633.30	633.30	633.30	633.29							
Fonduri din imprumut rambursabil	61.01	2 103.91		525.98	525.98	525.98	525.97							
Sume aferente TVA	61.03	429.28		107.32	107.32	107.32	107.32							
CHELTUIELI DE CAPITAL (cod 71+72+75)	70	178.21		78.21	100.00									
TITLUL XII. ACTIVE NEFINANCIARE (cod 71.01+71.02+71.03)	71	178.21		78.21	100.00									
Active fixe (cod 71.01.01 la 71.01.30)	71.01	178.21		78.21	100.00									
Constructii	71.01.01	152.21		52.21	100.00									
Alte active fixe	71.01.30	26.00		26.00										
Învatamânt prescolar si primar	65.02.03	43.00		10.70	10.80	10.80	10.70	43.00	43.00					
Învatamânt prescolar	65.02.03.01	18.70		4.70	4.70	4.70	4.60	18.70	18.70					
Învatamânt primar	65.02.03.02	24.30		6.00	6.10	6.10	6.10	24.30	24.30					
Învatamânt secundar (rd.339 la 341)	65.02.04	159.50		42.70	41.10	35.80	39.90	159.50	159.50					
Învatamânt secundar inferior	65.02.04.01	159.50		42.70	41.10	35.80	39.90	159.50	159.50					
Servicii educationale complementare	65.02.12	34.13		8.54	8.53	8.53	8.53	34.13	34.13					
Scoala dupa scoala	65.02.12.01	34.13		8.54	8.53	8.53	8.53	34.13	34.13					
Alte cheltuieli în domeniul învatamântului	65.02.50	2 711.40		711.51	733.30	633.30	633.29							
Cultura, recreere si religie	67.02	297.71		292.70	40.61	2.60	2.40	47.71	47.71					
CHELTUIELI CURENTE	01	47.71		2.70	40.01	2.60	2.40	47.71	47.71					
TITLUL II. BUNURI SI SERVICII (cod 20.01 la 20.06 + 20.09 la 20.16 + 20.18 la 20.25 + 20.27 + 20.30)	20	47.71		2.70	40.01	2.60	2.40	47.71	47.71					
Bunuri si servicii (cod 20.01.01 la 20.01.09 + 20.01.30)	20.01	10.40		2.70	2.70	2.60	2.40							
Incalzit, iluminat si forta motrica	20.01.03	8.40		2.10	2.10	2.10	2.10							
Posta, telecomunicatii, radio, tv, internet	20.01.08	2.00		0.60	0.60	0.50	0.30							
Alte cheltuieli (cod 20.30.01 la 20.30.30)	20.30	37.31			37.31									
Alte cheltuieli cu bunuri si servicii	20.30.30	37.31			37.31									
CHELTUIELI DE CAPITAL (cod 71+72+75)	70	250.00		250.00										
TITLUL XII. ACTIVE NEFINANCIARE (cod 71.01+71.02+71.03)	71	250.00		250.00										

Denumirea indicatorilor	Cod indicator	PREVEDERI ANUALE				PREVEDERI TRIMESTRIALE				Estimari		
		TOTAL	din care credite bugetare dest. stingerii platilor restante			Trim. I	Trim. II	Trim. III	Trim. IV	2024	2025	2026
			TOTAL	Trim. I	Trim. II							
Active fixe (cod 71.01.01 la 71.01.30)	71.01	250.00				250.00						
Constructii	71.01.01	150.00				150.00						
Alte active fixe	71.01.30	100.00				100.00						
Servicii culturale	67.02.03	54.00				51.10	1.10	1.00	0.80	4.00	4.00	4.00
Biblioteci publice comunale, orasenesi, municipale	67.02.03.02	54.00				51.10	1.10	1.00	0.80	4.00	4.00	4.00
Servicii recreative si sportive	67.02.05	156.40				151.60	1.60	1.60	1.60	6.40	6.40	6.40
Intretinere gradini publice, parcuri, zone verzi, baze sportive si de agrement	67.02.05.03	156.40				151.60	1.60	1.60	1.60	6.40	6.40	6.40
Alte servicii în domeniile culturii, recreerii si religiei	67.02.50	87.31				50.00	37.31			37.31	37.31	37.31
Asiguran si asistenta sociala	68.02	654.76				158.86	174.75	158.80	162.35	654.76	654.76	654.76
CHELTUIELI CURENTE	01	654.76				158.86	174.75	158.80	162.35	654.76	654.76	654.76
TITLUL I CHELTUIELI DE PERSONAL (cod 10.01+10.02+10.03)	10	445.37				107.40	123.29	107.34	107.34	445.37	445.37	445.37
Cheltuieli salariale in bani (cod 10.01.01 la 10.01.30)	10.01	419.97				105.03	104.98	104.98	104.98			
Salarii de baza	10.01.01	382.67				95.69	95.66	95.66	95.66			
Indemnizatii de hrana	10.01.17	37.30				9.34	9.32	9.32	9.32			
Cheltuieli salariale in natura (cod 10.02.01 la 10.02.30)	10.02	15.95					15.95					
Vouchere de vacanta	10.02.06	15.95					15.95					
Contributii (cod 10.03.01 la 10.03.08)	10.03	9.45				2.37	2.36	2.36	2.36			
Contributia asiguratorie pentru munca	10.03.07	9.45				2.37	2.36	2.36	2.36			
TITLUL VI TRANSFERURI ÎN TRE UNITATI ALE ADMINISTRATIEI PUBLICE (cod 51.02)	51	7.96				1.99	1.99	1.99	1.99	7.96	7.96	7.96
Transferuri curente (cod 51.01.01+ 51.01.03+ 51.01.05+ 51.01.14+ 51.01.15+ 51.01.24+ 51.01.26+ 51.01.31+ 51.01.39 + 51.01.46+ 51.01.49+ 51.01.60+ 51.01.61+ 51.01.64)	51.01	7.96				1.99	1.99	1.99	1.99			
Transferuri acordate in baza contractelor de parteneriat sau asociere	51.01.70	7.96				1.99	1.99	1.99	1.99			
TITLUL IX ASISTENTA SOCIALA (cod 57.02)	57	171.43				39.47	39.47	39.47	53.02	171.43	171.43	171.43
Ajutoare sociale (cod 57.02.01 la 57.02.05)	57.02	171.43				39.47	39.47	39.47	53.02			
Ajutoare sociale in numerar	57.02.01	171.43				39.47	39.47	39.47	53.02			
TITLUL X ALTE CHELTUIELI (cod 59.01+ 59.02+ 59.08+ 59.11+ 59.12+ 59.15+ 59.17+ 59.20+ 59.22 +59.25 +59.30+ 59.35+ 59.40+ 59.41)	59	30.00				10.00	10.00	10.00	10.00	30.00	30.00	30.00
Asociatii si fundatii	59.11	30.00				10.00	10.00	10.00	10.00			
Asistenta sociala in caz de boli si invaliditati	68.02.05	597.25				145.37	161.26	145.31	145.31	597.25	597.25	597.25

Denumirea indicatorilor	Cod indicator	BUGET 2023										Estimari		
		PREVEDERI ANUALE		PREVEDERI TRIMESTRIALE				Trim. I	Trim. II	Trim. III	Trim. IV	2024	2025	2026
		TOTAL	din care credite bugetare dest. sfingerii platilor restante	Trim. I	Trim. II	Trim. III	Trim. IV							
Asistenta sociala in caz de invaliditate	68.02.05.02	597.25		145.37	161.26	145.31	145.31	145.31	145.31	145.31	597.25	597.25	597.25	
Asistenta sociala pentru familie si copii	68.02.06	7.96		1.99	1.99	1.99	1.99	1.99	1.99	1.99	7.96	7.96	7.96	
Prevenirea excluderii sociale	68.02.15	19.55		1.50	1.50	1.50	1.50	1.50	1.50	1.50	19.55	19.55	19.55	
Ajutor social	68.02.15.01	19.55		1.50	1.50	1.50	1.50	1.50	1.50	1.50	19.55	19.55	19.55	
Alte cheltuieli in domeniul asigurarilor si asistentei sociale	68.02.50	30.00		10.00	10.00	10.00	10.00	10.00	10.00	10.00	30.00	30.00	30.00	
Alte cheltuieli in domeniul asistentei sociale	68.02.50.50	30.00		10.00	10.00	10.00	10.00	10.00	10.00	10.00	30.00	30.00	30.00	
Partea a IV-a SERVICII SI DEZVOLTARE PUBLICA, LOCUINTE, MEDIU SI APE	69.02	7 660.84		1 450.44	2 308.45	1 989.82	1 912.13	1 912.13	1 912.13	1 912.13	314.97	506.97	623.97	
Locuinte, servicii si dezvoltare publica	70.02	132.92		95.02	14.30	13.80	13.80	13.80	13.80	13.80	74.20	74.20	74.20	
CHELTUIELI CURENTE	01	74.20		36.30	14.30	13.80	13.80	13.80	13.80	13.80	74.20	74.20	74.20	
TITLUL II BUNURI SI SERVICII (cod 20.01 la 20.06 + 20.09 la 20.16 + 20.18 la 20.25 + 20.27 + 20.30)	20	74.20		36.30	14.30	13.80	13.80	13.80	13.80	13.80	74.20	74.20	74.20	
Bunuri si servicii (cod 20.01.01 la 20.01.09 + 20.01.30)	20.01	64.20		26.30	14.30	13.80	13.80	13.80	13.80	13.80	74.20	74.20	74.20	
Incalzit, iluminat si forta motrica	20.01.03	53.20		22.80	10.80	10.80	10.80	10.80	10.80	10.80	74.20	74.20	74.20	
Apa, canal si salubritate	20.01.04	1.00		0.50	0.50						74.20	74.20	74.20	
Alte bunuri si servicii pentru intretinere si functionare	20.01.30	10.00		3.00	3.00	3.00	3.00	3.00	3.00	3.00	74.20	74.20	74.20	
Reparatii curente	20.02	10.00		10.00							74.20	74.20	74.20	
CHELTUIELI DE CAPITAL (cod 71+72+75)	70	58.72		58.72							74.20	74.20	74.20	
TITLUL XII ACTIVE NEFINANCIARE (cod 71.01+71.02+71.03)	71	58.72		58.72							74.20	74.20	74.20	
Active fixe (cod 71.01.01 la 71.01.30)	71.01	58.72		58.72							74.20	74.20	74.20	
Constructii	71.01.01	58.72		58.72							74.20	74.20	74.20	
Alimentare cu apa si amenajari hidrotehnice	70.02.05	14.20		4.30	4.30	4.30	4.30	4.30	4.30	4.30	14.20	14.20	14.20	
Alimentare cu apa	70.02.05.01	14.20		4.30	4.30	4.30	4.30	4.30	4.30	4.30	14.20	14.20	14.20	
Iluminat public si electrificari rurale	70.02.06	118.72		90.72	10.00	10.00	10.00	10.00	10.00	10.00	60.00	60.00	60.00	
Proteja mediului	74.02	7 527.92		1 355.42	2 294.16	1 976.02	1 902.33	1 902.33	1 902.33	1 902.33	249.77	432.77	549.77	
CHELTUIELI CURENTE	01	38.02		15.91	7.37	7.37	7.37	7.37	7.37	7.37	38.02	38.02	38.02	
TITLUL II BUNURI SI SERVICII (cod 20.01 la 20.06 + 20.09 la 20.16 + 20.18 la 20.25 + 20.27 + 20.30)	20	38.02		15.91	7.37	7.37	7.37	7.37	7.37	7.37	38.02	38.02	38.02	
Bunuri si servicii (cod 20.01.01 la 20.01.09 + 20.01.30)	20.01	29.50		7.39	7.37	7.37	7.37	7.37	7.37	7.37	38.02	38.02	38.02	
Alte bunuri si servicii pentru intretinere si functionare	20.01.30	29.50		7.39	7.37	7.37	7.37	7.37	7.37	7.37	38.02	38.02	38.02	
Alte cheltuieli (cod 20.30.01 la 20.30.30)	20.30	8.52		8.52							38.02	38.02	38.02	
Alte cheltuieli cu bunuri si servicii	20.30.30	8.52		8.52							38.02	38.02	38.02	


Denumirea indicatorilor	Cod indicator	PREVEDERI ANUALE din care credite bugetare dest. singerei platiilor restante				PREVEDERI TRIMESTRIALE				Estimari		
		TOTAL	Trim. I	Trim. II	Trim. III	Trim. IV	2024	2025	2026			
CHELTUIELI DE CAPITAL (cod 71+72+75)	70	7 489.90	1 339.51	2 286.78	1 968.65	1 894.96	202.75	394.75	511.75			
TITLUL XII. ACTIVE NEFINANCIARE (cod 71.01+71.02+71.03)	71	7 489.90	1 339.51	2 286.78	1 968.65	1 894.96	202.75	394.75	511.75			
Active fixe (cod 71.01.01 la 71.01.30)	71.01	7 489.90	1 339.51	2 286.78	1 968.65	1 894.96						
Constructii	71.01.01	7 489.90	1 339.51	2 286.78	1 968.65	1 894.96						
Salubritate si gestiunea deseurilor	74.02.05	29.50	7.39	7.37	7.37	7.37	29.50	29.50	29.50			
Colectarea, tratarea si distrugerea deseurilor	74.02.05.02	29.50	7.39	7.37	7.37	7.37	29.50	29.50	29.50			
Canalizarea si tratarea apelor reziduale	74.02.06	7 489.90	1 339.51	2 286.78	1 968.65	1 894.96	202.75	394.75	511.75			
Alte servicii in domeniul protectiei mediului	74.02.50	8.52	8.52				8.52	8.52	8.52			
Partea a V-a ACTIUNI ECONOMICE	79.02	286.92	272.92	7.00	3.00	4.00	18.00	18.00	18.00			
Transporturi	84.02	286.92	272.92	7.00	3.00	4.00	18.00	18.00	18.00			
CHELTUIELI CURENTE	01	18.00	4.00	7.00	3.00	4.00	18.00	18.00	18.00			
TITLUL II. BUNURI SI SERVICII (cod 20.01 la 20.06 + 20.09 la 20.16 + 20.18 la 20.25 + 20.27 + 20.30)	20	18.00	4.00	7.00	3.00	4.00	18.00	18.00	18.00			
Bunuri si servicii (cod 20.01.01 la 20.01.09 + 20.01.30)	20.01	18.00	4.00	7.00	3.00	4.00						
Materiale si prestari de servicii cu caracter functional	20.01.09	7.00	2.00	5.00								
Alte bunuri si servicii pentru intretinere si functionare	20.01.30	11.00	2.00	2.00	3.00	4.00						
CHELTUIELI DE CAPITAL (cod 71+72+75)	70	268.92	268.92									
TITLUL XII. ACTIVE NEFINANCIARE (cod 71.01+71.02+71.03)	71	268.92	268.92									
Active fixe (cod 71.01.01 la 71.01.30)	71.01	268.92	268.92									
Alte active fixe	71.01.30	268.92	268.92									
Transport rutier	84.02.03	286.92	272.92	7.00	3.00	4.00	18.00	18.00	18.00			
Drumuri si poduri	84.02.03.01	107.00	102.00	5.00			7.00	7.00	7.00			
Strazi	84.02.03.03	179.92	170.92	2.00	3.00	4.00	11.00	11.00	11.00			
VII. REZERVE, EXCEDENT / DEFICIT	96.02	1 265.92	1 240.50			25.42						
DEFICIT	99.02	1 265.92	1 240.50			25.42						



Conducatorul compart. financiar-contabil
Molnar Piroska



Ordonator principal de credite
Taras-Silviu



SECTIUNEA DE FUNCTIONARE

Denumirea indicatorilor	Cod indicator	BUGET 2023				Estimari		
		PREVEDERI TRIMESTRIALE				2024	2025	2026
		Trim. I	Trim. II	Trim. III	Trim. IV			
PREVEDERI ANUALE TOTAL								
VENITURILE SECTIUNII DE FUNCTIONARE (cod 00.02+00.16+00.17) TOTAL	00.01	784.90	725.46	617.41	753.34	2 071.12	2 625.72	2 816.12
VENITURI PROPRII (cod 00.02.12+02.37+02.00+15)	00.02	717.23	653.77	461.02	507.79	2 366.82	2 266.82	2 391.82
I. VENITURI CURENTE (cod 00.03+00.12)	00.02	783.40	723.96	615.91	753.29	2 687.57	2 605.57	2 598.57
A. VENITURI FISCALE (cod 00.04+06.02+00.09+00.10+00.11)	00.03	823.40	835.43	666.17	716.92	2 576.93	2 687.93	2 797.93
A1. IMPOZIT PE VENIT, PROFIT SI CASTIGURI DIN CAPITAL (cod 00.05+00.06+00.07)	00.04	340.31	340.32	338.32	337.32	1 148.27	1 279.27	1 404.27
A1.2. IMPOZIT PE VENIT, PROFIT, SI CASTIGURI DIN CAPITAL DE LA PERSOANE FIZICE (cod 03.02+04.02)	00.06	340.31	340.32	338.32	337.32	1 148.27	1 279.27	1 404.27
Impozit pe venit (cod 03.02.18)	03.02	0.81	0.82	0.82	0.82	3.27	3.27	3.27
Impozitul pe veniturile din transferul proprietatilor imobiliare din patrimoniul personal	03.02.18	0.81	0.82	0.82	0.82	3.27	3.27	3.27
Cote si sume defalcate din impozitul pe venit (cod 04.02.01+04.02.04)	04.02	339.50	339.50	337.50	336.50	1 145.00	1 276.00	1 401.00
Cote defalcate din impozitul pe venit	04.02.01	226.00	226.00	225.00	225.00	1 063.00	1 183.00	1 299.00
Sume alocate din cotele defalcate din impozitul pe venit pentru echilibrarea bugetelor locale	04.02.04	56.50	56.50	56.50	56.50	82.00	93.00	102.00
Sume repartizate din Fondul la dispozitia Consiliului Judetean	04.02.05	57.00	57.00	56.00	55.00			
A3. IMPOZITE SI TAXE PE PROPRIETATE (cod 07.02)	00.09	164.23	134.05	72.88	119.78	490.95	490.95	490.95
Impozite si taxe pe proprietate (cod 07.02.01+07.02.02+07.02.03+07.02.50)	07.02	164.23	134.05	72.88	119.78	490.95	490.95	490.95
Impozitul si taxa pe cladiri *	07.02.01	113.22	46.54	58.53	68.85	287.15	287.15	287.15
Impozit pe cladiri de la persoane fizice *	07.02.01.01	18.25	21.34	15.16	18.25	73.00	73.00	73.00
Impozitul si taxa pe teren	07.02.01.02	94.97	25.20	43.37	50.60	214.15	214.15	214.15
Impozit pe terenuri de la persoane fizice *	07.02.02	41.04	77.58	4.42	41.00	164.04	164.04	164.04
Impozit pe terenuri de la persoane fizice *	07.02.02.01	11.98	23.96		11.98	47.92	47.92	47.92
Impozitul si taxa pe teren de la persoane juridice *	07.02.02.02	4.44	4.42	4.42	4.42	17.70	17.70	17.70
Impozitul pe terenul din extravilan *) + Restante ani anteriori din impozitul pe terenul agricol	07.02.02.03	24.62	49.20		24.60	98.42	98.42	98.42
Taxe judiciare de timbru si alte taxe de timbru	07.02.03	2.81	2.78	2.78	2.78	11.15	11.15	11.15
Alte impozite si taxe pe proprietate	07.02.50	7.16	7.15	7.15	7.15	28.61	28.61	28.61
A4. IMPOZITE SI TAXE PE BUNURI SI SERVICII (cod 11.02+12.02+15.02+16.02)	00.10	318.41	360.61	254.52	259.40	935.94	915.94	900.94
Sume defalcate din TVA (cod 11.02.01+11.02.02+11.02.05+11.02.06+11.02.07)	11.02	256.00	255.00	254.00	245.50	753.50	733.50	718.50
Sume defalcate din taxa pe valoarea adaugata pentru finantarea chelt. descentralizate la nivelul comunelor, oraselor, municipiilor, sectoarelor si Mun. Bucuresti	11.02.02	163.00	163.00	158.00	154.50	642.50	644.50	646.50

SECTIUNEA DE FUNCTIONA

-mii RON -

Denumirea indicatorilor	Cod indicator	Estimari											
		PREVEDERI TRIMESTRIALE				2024	2025	2026					
		Trim. I	Trim. II	Trim. III	Trim. IV								
PREVEDERI ANUALE TOTAL													
Sume defalcate din taxa pe valoarea adaugata pentru echilibrarea bugetelor locale	11.02.06	372.00	93.00	92.00	96.00	91.00	111.00	89.00	72.00				
Taxe pe utilizarea bunurilor, autorizarea utilizarii bunurilor sau pe desfasurarea de activitati (cod 16.02.02+16.02.03+16.02.50)	16.02	182.44	62.41	105.61	0.52	13.90	182.44	182.44	182.44				
Impozit pe mijloacele de transport	16.02.02	180.33	60.41	105.50	0.52	13.90	180.33	180.33	180.33				
Impozitul pe mijloacele de transport detinute de persoane fizice *)	16.02.02.01	126.79	33.63	92.12	0.52	0.52	126.79	126.79	126.79				
Impozitul pe mijloacele de transport detinute de persoane juridice *)	16.02.02.02	53.54	26.78	13.38		13.38	53.54	53.54	53.54				
Taxe si tarife pentru eliberarea de licente si autorizatii de functionare	16.02.03	2.11	2.00	0.11			2.11	2.11	2.11				
A6. ALTE IMPOZITE SI TAXE FISCALE (cod 18.02)	00.11	1.77	0.45	0.45	0.45	0.42	1.77	1.77	1.77				
Alte impozite si taxe fiscale (cod 18.02.50)	18.02	1.77	0.45	0.45	0.45	0.42	1.77	1.77	1.77				
Alte impozite si taxe	18.02.50	1.77	0.45	0.45	0.45	0.42	1.77	1.77	1.77				
C. VENITURI NEFISCALE (cod 00.13+00.14)	00.12	-165.36	-40.00	-111.47	-50.26	36.37	110.64	-82.36	-199.36				
C1. VENITURI DIN PROPRIETATE (cod 30.02+31.02)	00.13	198.18	99.10	49.54	41.96	7.58	198.18	197.18	197.18				
Venituri din proprietate	30.02	198.18	99.10	49.54	41.96	7.58	198.18	197.18	197.18				
Venituri din concesiuni si inchirieri	30.02.05	198.18	99.10	49.54	41.96	7.58	198.18	197.18	197.18				
Redevente miniera	30.02.05.01	132.22	66.12	33.05	33.05		132.22	131.22	131.22				
Alte venituri din concesiuni si inchirieri de catre institutiile publice	30.02.05.30	65.96	32.98	16.49	8.91	7.58	65.96	65.96	65.96				
C2. VANZARI DE BUNURI SI SERVICII (cod 33.02+34.02+35.02+36.02+37.02)	00.14	-363.54	-139.10	-161.01	-92.22	28.79	-87.54	-279.54	-396.54				
Venituri din prestari de servicii si alte activitati	33.02	44.82	22.42	11.20		11.20	44.82	44.82	44.82				
Alte venituri din prestari de servicii si alte activitati	33.02.50	44.82	22.42	11.20		11.20	44.82	44.82	44.82				
Amenzi, penalitati si confiscari	35.02	57.08	24.98	14.27	3.56	14.27	57.08	57.08	57.08				
Venituri din amenzi si alte sanctiuni aplicate potrivit dispozitiilor legale	35.02.01	57.08	24.98	14.27	3.56	14.27	57.08	57.08	57.08				
Venituri din amenzi si alte sanctiuni aplicate de catre alte institutii de specialitate	35.02.01.02	57.08	24.98	14.27	3.56	14.27	57.08	57.08	57.08				
Diverse venituri	36.02	13.31	3.33	3.33	3.33	3.32	13.31	13.31	13.31				
Taxe speciale	36.02.06	13.31	3.33	3.33	3.33	3.32	13.31	13.31	13.31				
Transferuri voluntare, altele decat subventiile	37.02	-478.75	-189.83	-189.81	-99.11		-202.75	-394.75	-511.75				
Varsaminte din sect de func. pentru finantarea seciunii de dezvoltare a bugetului local (cu semnul minus)	37.02.03	-478.75	-189.83	-189.81	-99.11		-202.75	-394.75	-511.75				
IV. SUBVENTII (cod 00.18)	00.17	19.55	1.50	1.50	1.50	15.05	19.55	19.55	19.55				
SUBVENTII DE LA ALTE NIVELE ALE ADMINISTRATIEI PUBLICE (cod 42.02+43.02)	00.18	19.55	1.50	1.50	1.50	15.05	19.55	19.55	19.55				
Subventii de la bugetul de stat (cod 00.19+00.20)	42.02	19.55	1.50	1.50	1.50	15.05	19.55	19.55	19.55				

SECTIUNEA DE FUNCTIONI

-mii RON -

Denumirea indicatorilor	Cod indicator	Estimari							
		PREVEDERI TRIMESTRIALE				2024	2025	2026	
		Trim. I	Trim. II	Trim. III	Trim. IV				
Transf. pentru acordarea ajutorului pt. incalzirea locuintei si a suplimentului pt. energie alocate pt. consumul de combustibili solizi si/sau petrolieri	42.02.34	19.55	1.50	1.50	1.50	15.05	19.55	19.55	19.55
		TOTAL	1.50	1.50	1.50	15.05	19.55	19.55	19.55


SECTIUNEA DE DEZVOLTARE

-mii RON -

Denumirea indicatorilor	Cod indicator	BUGET 2023				Estimari			
		PREVEDERI ANUALE	PREVEDERI TRIMESTRIALE				2024	2025	2026
		TOTAL	Trim. I	Trim. II	Trim. III	Trim. IV			
VENITURILE SECTIUNII DE DEZVOLTARE (cod 00.02+00.15+00.17+45.02)	00.01	11 842.74	1 492.16	1 569.21	2 939.96	2 840.83	202.75	394.75	511.75
I. VENITURI CURENTE (cod 00.03+00.12)	00.02	478.75	189.83	189.81	99.11		202.75	394.75	511.75
C. VENITURI NEFISCALE (cod 00.14)	00.12	478.75	189.83	189.81	99.11		202.75	394.75	511.75
C2. VANZARI DE BUNURI SI SERVICII (cod 36.02+37.02)	00.14	478.75	189.83	189.81	99.11		202.75	394.75	511.75
Transferuri voluntare, altele decat subventiile	37.02	478.75	189.83	189.81	99.11		202.75	394.75	511.75
Varsaminte din sectiunea de functionare	37.02.04	478.75	189.83	189.81	99.11		202.75	394.75	511.75
IV. SUBVENTII (cod 00.18)	00.17	11 363.39	1 302.32	4 379.40	2 840.84	2 840.83			
SUBVENTII DE LA ALTE NIVELE ALE ADMINISTRATIEI PUBLICE (cod 42.02 + 43.02)	00.18	11 363.39	1 302.32	4 379.40	2 840.84	2 840.83			
Subventii de la bugetul de stat (cod 00.19)	42.02	11 363.39	1 302.32	4 379.40	2 840.84	2 840.83			
Finantarea programului national de dezvoltare locala	42.02.65	7 478.17	330.99	3 408.10	1 869.54	1 869.54			
Alocari de sume din PNRR aferente componentei împrumuturi	42.02.89	3 885.22	971.33	971.30	971.30	971.29			
Fonduri europene nerambursabile	42.02.89.01	3 240.07	810.02	810.02	810.02	810.01			
Sume aferente TVA	42.02.89.03	645.15	161.31	161.28	161.28	161.28			

Conducatorul compart. financiar-contabil

Molnar Piroska



Ordonator principal de credite

Taras Siviu

SECTIUNEA DE FUNCTIONARE

Denumirea indicatorilor	Cod indicator	BUGET 2023											
		PREVEDERI ANUALE		PREVEDERI TRIMESTRIALE				Estimari					
		TOTAL	din care credite bugetare dest. stingerii platilor restante	Trim. I	Trim. II	Trim. III	Trim. IV	2024	2025	2026			
CHELTUIELI PE SECTIUNI DE FUNCTIONARE (cod 50.02+59.02+63.02+69.02+73.02)	49.02	2 896.11		784.90	725.46	617.41	768.34	2 707.12	2 625.12	2 618.12			
CHELTUIELI CURENTE (10+20+30+40+50+51SF+55SF+57+59)	01	2 896.11		784.90	725.46	617.41	768.34	2 707.12	2 625.12	2 618.12			
TITLUL I CHELTUIELI DE PERSONAL (cod 10.01+10.02+10.03)	10	1 562.23		381.57	417.72	381.47	381.47	1 562.23	1 562.23	1 562.23			
Cheltuieli salariale in bani (cod 10.01.01 la 10.01.30)	10.01	1 493.37		373.41	373.32	373.32	373.32						
Salarii de baza	10.01.01	1 345.77		336.48	336.43	336.43	336.43						
Indemnizatii platite unor persoane din afara unitatii	10.01.12	25.28		6.32	6.32	6.32	6.32						
Alocatii pentru transportul la si de la locul de munca	10.01.15	29.60		7.40	7.40	7.40	7.40						
Indemnizatii de hrana	10.01.17	92.72		23.21	23.17	23.17	23.17						
Cheltuieli salariale in natura (cod 10.02.01 la 10.02.30)	10.02	36.25			36.25								
Vouchere de vacanta	10.02.06	36.25			36.25								
Contributii (cod 10.03.01 la 10.03.08)	10.03	32.61		8.16	8.15	8.15	8.15						
Contributia asiguratorie pentru munca	10.03.07	32.61		8.16	8.15	8.15	8.15						
TITLUL II BUNURI SI SERVICII (cod 20.01 la 20.06 + 20.09 la 20.16 + 20.18 la 20.25 + 20.27 + 20.30)	20	939.11		293.10	214.12	142.29	289.60	750.12	668.12	661.12			
Bunuri si servicii (cod 20.01.01 la 20.01.09 + 20.01.30)	20.01	828.76		256.88	156.89	133.79	281.20						
Furnituri de birou	20.01.01	5.20		1.30	1.30	1.30	1.30						
Materiale pentru curatenie	20.01.02	7.80		1.90	2.00	2.00	1.90						
Incalzit, iluminat si forta motrica	20.01.03	84.90		33.70	20.00	16.60	14.60						
Apa, canal si salubritate	20.01.04	7.00		2.00	2.00	1.50	1.50						
Carburanti si lubrifianti	20.01.05	63.00		17.00	17.00	14.00	15.00						
Piese de schimb	20.01.06	6.00		2.00	2.00		2.00						
Posta, telecomunicatii, radio, tv, internet	20.01.08	73.00		18.35	18.35	18.25	18.05						
Materiale si prestari de servicii cu caracter functional	20.01.09	501.66		158.94	75.07	59.97	207.68						
Alte bunuri si servicii pentru Intretinere si functionare	20.01.30	80.20		21.69	19.17	20.17	19.17						
Reparatii curente	20.02	16.00		11.50	1.50	1.50	1.50						
Bunuri de natura obiectelor de inventar (cod 20.05.01+ 20.05.03 + 20.05.30)	20.05	10.80		3.60	2.60	2.60	2.00						
Alte obiecte de inventar	20.05.30	10.80		3.60	2.60	2.60	2.00						

SECTIUNEA DE FUNCTIONARE

-mii RON -

Denumirea indicatorilor	Cod indicator	Estimari											
		PREVEDERI ANUALE		PREVEDERI TRIMESTRIALE				2024	2025	2026			
		TOTAL	din care credite bugetare dest. stingerii platilor restante	Trim. I	Trim. II	Trim. III	Trim. IV						
Deplasari, detasari, transferari (cod 20.06.01+20.06.02)	20.06	0.60		0.30	0.30								
Deplasari interne, detasari, transferari	20.06.01	0.60		0.30	0.30								
Pregatire profesionala	20.13	7.60		0.40	2.40	2.40	2.40						
Alte cheltuieli (cod 20.30.01 la 20.30.30)	20.30	75.35		20.42	50.43	2.00	2.50						
Reclama si publicitate	20.30.01	4.00		2.00	2.00								
Protocol si reprezentare	20.30.02	5.00		3.40	1.60								
Prime de asigurare non-viata	20.30.03	6.52			6.52								
Alte cheltuieli cu bunuri si servicii	20.30.30	59.83		15.02	40.31	2.00	2.50						
Alte cheltuieli de rezerva (cod 50.04)	50	66.15		16.53	16.53	16.56	16.53	66.15	66.15			66.15	66.15
TITLUL V FONDURI DE REZERVA	50.04	66.15		16.53	16.53	16.56	16.53						
Fond de rezerva bugetara la dispozitia autoritatilor locale	51 SF	7.96		1.99	1.99	1.99	1.99	7.96	7.96			7.96	7.96
TITLUL VI TRANSFERURI INTRE UNITATI ALE ADMINISTRATIEI PUBLICE (cod 51.01)	51.01	7.96		1.99	1.99	1.99	1.99						
Transferuri curente (cod 51.01.01+ 51.01.03+ 51.01.05+ 51.01.14+ 51.01.15+ 51.01.24+ 51.01.26+ 51.01.31+ 51.01.39 + 51.01.46+ 51.01.49+ 51.01.60+ 51.01.61+ 51.01.64)	51.01	7.96		1.99	1.99	1.99	1.99						
TITLUL VII ALTE TRANSFERURI (cod 55.01+55.02)	55 SF	16.60		16.60				16.60	16.60			16.60	16.60
A. Transferuri interne (cod 55.01.18+55.01.63+55.01.64 + 55.01.65)	55.01	16.60		16.60									
Alte transferuri curente interne	55.01.18	16.60		16.60									
TITLUL IX ASISTENTA SOCIALA (cod 57.02)	57	171.43		39.47	39.47	39.47	53.02	171.43	171.43			171.43	171.43
Ajutoare sociale (cod 57.02.01 la 57.02.05)	57.02	171.43		39.47	39.47	39.47	53.02						
Ajutoare sociale in numerar	57.02.01	171.43		39.47	39.47	39.47	53.02						
TITLUL X ALTE CHELTUIELI (cod 59.01+ 59.02+ 59.08+ 59.11+ 59.12+ 59.15+ 59.17+ 59.20+ 59.22 +59.25 +59.30+ 59.35+ 59.40+ 59.41)	59	132.63		35.64	35.63	35.63	25.73	132.63	132.63			132.63	132.63
Burse	59.01	68.50		17.10	17.10	17.10	17.20						
Asociatii si fundatii	59.11	64.13		18.54	18.53	18.53	8.53						
Transferuri acordate in baza contractelor de parteneriat sau asociere	51.01.70	7.96		1.99	1.99	1.99	1.99						
Partea I - SERVICII PUBLICE GENERALE	50.02	1 817.87		502.49	417.48	375.11	622.79	1 628.85	1 546.88			1 546.88	1 539.88
Autoritati publice si activitati externe	51.02	1 751.72		485.96	400.95	388.55	506.26	1 562.73	1 480.73			1 480.73	1 473.99
CHELTUIELI CURENTE (10+20+30+40+50+51SF+55SF+57+59)	01	1 751.72		485.96	400.95	388.55	506.26	1 562.73	1 480.73			1 480.73	1 473.99
TITLUL I CHELTUIELI DE PERSONAL (cod 10.01+10.02+10.03)	10	1 087.26		266.77	287.03	266.73	266.73	1 087.26	1 087.26			1 087.26	1 087.26

SECTIUNEA DE FUNCTIONARE

-mii RON -

Denumirea indicatorilor	Cod indicator	PREVEDERI ANUALE				PREVEDERI TRIMESTRIALE				Estimari		
		TOTAL	din care crecile bugetare dest. sfingerii platilor restante			Trim. I	Trim. II	Trim. III	Trim. IV	2024	2025	2026
			TOTAL	Trim. I	Trim. II							
Cheltuieli salariale in bani (cod 10.01.01 la 10.01.30)	10.01	1 043.80				260.98	260.94	260.94	260.94			
Salarii de baza	10.01.01	963.10				240.79	240.77	240.77	240.77			
Indemnizatii platite unor persoane din afara unitatii	10.01.12	25.28				6.32	6.32	6.32	6.32			
Indemnizatii de hrana	10.01.17	55.42				13.87	13.85	13.85	13.85			
Cheltuieli salariale in natura (cod 10.02.01 la 10.02.30)	10.02	20.30					20.30					
Vouchere de vacanta	10.02.06	20.30					20.30					
Contributii (cod 10.03.01 la 10.03.08)	10.03	23.16				5.79	5.79	5.79	5.79			
Contributia asiguratorie pentru munca	10.03.07	23.16				5.79	5.79	5.79	5.79			
TITLUL II BUNURI SI SERVICII (cod 20.01 la 20.06 + 20.09 la 20.16 + 20.18 la 20.25 + 20.27 + 20.30)	20	647.86				202.59	113.92	91.82	239.53	458.87	376.87	369.87
Bunuri si servicii (cod 20.01.01 la 20.01.09 + 20.01.30)	20.01	620.86				193.19	102.32	88.82	236.53			
Furnituri de birou	20.01.01	2.00				0.50	0.50	0.50	0.50			
Incalzit, iluminat si forta motrica	20.01.03	10.00				7.00	3.00					
Carburanti si lubrifianti	20.01.05	52.00				13.00	13.00	13.00	13.00			
Posta, telecomunicatii, radio, tv, internet	20.01.08	65.00				16.25	16.25	16.25	16.25			
Materiale si prestari de servicii cu caracter functional	20.01.09	491.86				156.44	69.57	59.07	206.78			
Bunuri de natura obiectelor de inventar (cod 20.05.01 + 20.05.03 + 20.05.30)	20.05	5.00				2.00	1.00	1.00	1.00			
Alte obiecte de inventar	20.05.30	5.00				2.00	1.00	1.00	1.00			
Pregatire profesionala	20.13	6.00					2.00	2.00	2.00			
Alte cheltuieli (cod 20.30.01 la 20.30.30)	20.30	16.00				7.40	8.60					
Reclama si publicitate	20.30.01	4.00				2.00	2.00					
Protocol si reprezentare	20.30.02	5.00				3.40	1.60					
Prime de asigurare non-viata	20.30.03	5.00					5.00					
Alte cheltuieli cu bunuri si servicii	20.30.30	2.00				2.00						
TITLUL VII ALTE TRANSFERURI (cod 55.01+55.02)	55 SF	16.60				16.60				16.60	16.60	16.60
A. Transferuri interne (cod 55.01.18+55.01.63+55.01.64 + 55.01.65)	55.01	16.60				16.60						
Alte transferuri curente interne	55.01.18	16.60				16.60						
Autoritati executive si legislative	51.02.01	1 751.72				485.96	400.95	358.55	506.26	1 562.73	1 480.73	1 473.73
Autoritati executive	51.02.01.03	1 751.72				485.96	400.95	358.55	506.26	1 562.73	1 480.73	1 473.73
Alte servicii publice generale	54.02	66.15				16.53	16.53	16.56	16.53	66.15	66.15	66.15

SECTIUNEA DE FUNCTIONARE

-mii RON -

Denumirea indicatorilor	Cod indicator	PREVEDERI ANUALE				PREVEDERI TRIMESTRIALE				Estimari		
		TOTAL	din care credite bugetare dest. sfingerii platilor restante			Trim. I	Trim. II	Trim. III	Trim. IV	2024	2025	2026
			2024	2025	2026							
CHELTUIELI CURENTE (10+20+30+40+50+51SF+55SF+57+59)	01	66.15			16.53	16.53	16.56	16.53	66.15	66.15	66.15	
TITLUL V FONDURI DE REZERVA (cod 50.04)	50	66.15			16.53	16.53	16.56	16.53	66.15	66.15	66.15	
Fond de rezerva bugetara la dispozitia autoritatilor locale	50.04	66.15			16.53	16.53	16.56	16.53				
Fond de rezerva bugetara la dispozitia autoritatilor locale	54.02.05	66.15			16.53	16.53	16.56	16.53	66.15	66.15	66.15	
Partea a II-a APARARE, ORDINE PUBLICA SI SIGURANTA NATIONALA	59.02	8.92			2.70	4.12	1.60	0.50	8.92	8.92	8.92	
Ordine publica si siguranta nationala	61.02	8.92			2.70	4.12	1.60	0.50	2.92	8.92	8.92	
CHELTUIELI CURENTE (10+20+30+40+50+51SF+55SF+57+59)	01	8.92			2.70	4.12	1.60	0.50	8.92	8.92	8.92	
TITLUL II BUNURI SI SERVICII (cod 20.01 la 20.06 + 20.09 la 20.16 + 20.18 la 20.25 + 20.27 + 20.30)	20	8.92			2.70	4.12	1.60	0.50	8.92	8.92	8.92	
Bunuri si servicii (cod 20.01.01 la 20.01.09 + 20.01.30)	20.01	7.40			2.70	2.60	1.60	0.50				
Incalzit, iluminat si forta motrica	20.01.03	0.40			0.20	0.10	0.10					
Carburanti si lubrifianti	20.01.05	5.00			2.00	2.00	1.00					
Materiale si prestari de servicii cu caracter functional	20.01.09	2.00			0.50	0.50	0.50	0.50				
Alte cheltuieli (cod 20.30.01 la 20.30.30)	20.30	1.52				1.52						
Prime de asigurare non-viata	20.30.03	1.52				1.52						
Prime de asigurare non-viata	61.02.05	8.92			2.70	4.12	1.60	0.50	8.92	8.92	8.92	
Protectie civila si protectia contra incendiilor (protectie civila nonmilitara)	63.02	939.10			223.50	275.15	216.53	223.88	939.10	939.10	939.10	
Partea a III-a CHELTUIELI SOCIAL-CULTURALE	65.02	236.63			61.94	60.43	55.13	59.13	236.63	236.63	236.63	
Invataman	01	236.63			61.94	60.43	55.13	59.13	236.63	236.63	236.63	
CHELTUIELI CURENTE (10+20+30+40+50+51SF+55SF+57+59)	10	29.60			7.40	7.40	7.40	7.40	29.60	29.60	29.60	
TITLUL I CHELTUIELI DE PERSONAL (cod 10.01+10.02+10.03)	10.01	29.60			7.40	7.40	7.40	7.40	29.60	29.60	29.60	
Cheltuieli salariale in bani (cod 10.01.01 la 10.01.30)	10.01.15	29.60			7.40	7.40	7.40	7.40				
Alocatii pentru transportul la si de locul de munca	20	104.40			28.90	27.40	22.10	26.00	104.40	104.40	104.40	
TITLUL II BUNURI SI SERVICII (cod 20.01 la 20.06 + 20.09 la 20.16 + 20.18 la 20.25 + 20.27 + 20.30)	20.01	78.40			20.60	20.60	16.60	20.60				
Bunuri si servicii (cod 20.01.01 la 20.01.09 + 20.01.30)	20.01.01	3.20			0.80	0.80	0.80	0.80				
Furnituri de birou	20.01.02	7.80			1.90	2.00	2.00	1.90				
Materiale pentru curatenie	20.01.03	12.90			1.60	4.00	3.60	3.70				
Incalzit, iluminat si forta motrica	20.01.04	6.00			1.50	1.50	1.50	1.50				
Apa, canal si salubritate	20.01.05	6.00			2.00	2.00	2.00	2.00				
Carburanti si lubrifianti												

SECȚIUNEA DE FUNCȚIONARE

-mii RON -

Denumirea indicatorilor	Cod indicator	PREVEDERI ANUALE				PREVEDERI TRIMESTRIALE				Estimari		
		TOTAL	din care credite bugetare dest. stingerii platilor restante	Trim. I	Trim. II	Trim. III	Trim. IV	2024	2025	2026		
Piese de schimb	20.01.06	6.00		2.00	2.00		2.00					
Posta, telecomunicatii, radio, tv, internet	20.01.08	6.00		1.50	1.50		1.50					
Materiale si prestari de servicii cu caracter functional	20.01.09	0.80				0.40	0.40					
Alte bunuri si servicii pentru Intretinere si functionare	20.01.30	29.70		9.30	6.80	6.80	6.80					
Reparatii curente	20.02	6.00		1.50	1.50	1.50	1.50					
Bunuri de natura obiectelor de inventar (cod 20.05.01+ 20.05.03 + 20.05.30)	20.05	5.80		1.60	1.60	1.60	1.00					
Alte obiecte de inventar	20.05.30	5.80		1.60	1.60	1.60	1.00					
Deplasari, detasari, transferari (cod 20.06.01+20.06.02)	20.06	0.60		0.30	0.30							
Deplasari interne, detasari, transferari	20.06.01	0.60		0.30	0.30							
Pregatire profesionala	20.13	1.60		0.40	0.40	0.40	0.40					
Alte cheltuieli (cod 20.30.01 la 20.30.30)	20.30	12.00		4.50	3.00	2.00	2.50					
Alte cheltuieli cu bunuri si servicii	20.30.30	12.00		4.50	3.00	2.00	2.50					
TITLUL X ALTE CHELTUIELI (cod 59.01+ 59.02+59.08+ 59.11+ 59.12+ 59.15+ 59.17+ 59.20+ 59.22 +59.25 +59.30+59.35+ 59.40+ 59.41)	59	102.63		25.64	25.63	25.63	25.73	102.63	102.63	102.63	102.63	102.63
Burse	59.01	68.50		17.10	17.10	17.10	17.20					
Asociatii si fundatii	59.11	34.13		8.54	8.53	8.53	8.53					
Învățământ prescolar si primar	65.02.03	43.00		10.70	10.80	10.80	10.70	43.00	43.00	43.00	43.00	43.00
Învățământ prescolar	65.02.03.01	18.70		4.70	4.70	4.70	4.60	18.70	18.70	18.70	18.70	18.70
Învățământ primar	65.02.03.02	24.30		6.00	6.10	6.10	6.10	24.30	24.30	24.30	24.30	24.30
Învățământ secundar (rd.339 la 341)	65.02.04	159.50		42.70	41.10	35.80	39.90	159.50	159.50	159.50	159.50	159.50
Învățământ secundar inferior	65.02.04.01	159.50		42.70	41.10	35.80	39.90	159.50	159.50	159.50	159.50	159.50
Servicii educationale complementare	65.02.12	34.13		8.54	8.53	8.53	8.53	34.13	34.13	34.13	34.13	34.13
Scoala dupa scoala	65.02.12.01	34.13		8.54	8.53	8.53	8.53	34.13	34.13	34.13	34.13	34.13
Cultura, recreere si religie	67.02	47.71		2.70	40.01	2.60	2.40	47.71	47.71	47.71	47.71	47.71
CHELTUIELI CURENTE (10+20+30+40+50+51SF+55SF+57+59)	01	47.71		2.70	40.01	2.60	2.40	47.71	47.71	47.71	47.71	47.71
TITLUL II BUNURI SI SERVICII (cod 20.01 la 20.06 + 20.09 la 20.16 + 20.18 la 20.25 + 20.27 + 20.30)	20	47.71		2.70	40.01	2.60	2.40	47.71	47.71	47.71	47.71	47.71
Bunuri si servicii (cod 20.01.01 la 20.01.09 + 20.01.30)	20.01	10.40		2.70	2.70	2.60	2.40					
Incalzit, iluminat si forta motrica	20.01.03	8.40		2.10	2.10	2.10	2.10					
Posta, telecomunicatii, radio, tv, internet	20.01.08	2.00		0.60	0.60	0.50	0.30					

SECTIUNEA DE FUNCTIONARE

-mii RON -

Denumirea indicatorilor	Cod indicator	PREVEDERI ANUALE din care crecite bugetare dest. stingerii platiilor restante				PREVEDERI TRIMESTRIALE				Estimari		
		TOTAL	Trim. I	Trim. II	Trim. III	Trim. IV	2024	2025	2026			
Alte cheltuieli (cod 20.30.01 la 20.30.30)	20.30	37.31		37.31								
Alte cheltuieli cu bunuri si servicii	20.30.30	37.31		37.31								
Servicii culturale	67.02.03	4.00	1.10	1.10	1.00	0.80	4.00	4.00	4.00	4.00	4.00	4.00
Biblioteci publice comunale, orasenesti, municipale	67.02.03.02	4.00	1.10	1.10	1.00	0.80	4.00	4.00	4.00	4.00	4.00	4.00
Servicii recreative si sportive	67.02.05	6.40	1.60	1.60	1.60	1.60	6.40	6.40	6.40	6.40	6.40	6.40
Intretinere gradini publice, parcuri, zone verzi, baze sportive si de agrement	67.02.05.03	6.40	1.60	1.60	1.60	1.60	6.40	6.40	6.40	6.40	6.40	6.40
Alte servicii în domeniile culturii, recreerii si religiei	67.02.50	37.31		37.31			37.31	37.31	37.31	37.31	37.31	37.31
Asigurari si asistentia sociala	68.02	654.76	158.86	174.75	158.80	162.35	654.76	654.76	654.76	654.76	654.76	654.76
CHELTUIELI CURENTE (10+20+30+40+50+51SF+55SF+57+59)	01	654.76	158.86	174.75	158.80	162.35	654.76	654.76	654.76	654.76	654.76	654.76
TITLUL I CHELTUIELI DE PERSONAL (cod 10.01+10.02+10.03)	10	445.37	107.40	123.29	107.34	107.34	445.37	445.37	445.37	445.37	445.37	445.37
Cheltuieli salariale in bani (cod 10.01.01 la 10.01.30)	10.01	419.97	105.03	104.98	104.98	104.98						
Salarii de baza	10.01.01	382.67	95.69	95.66	95.66	95.66						
Indemnizatii de hrana	10.01.17	37.30	9.34	9.32	9.32	9.32						
Cheltuieli salariale in natura (cod 10.02.01 la 10.02.30)	10.02	15.95		15.95								
Vouchere de vacanta	10.02.06	15.95		15.95								
Contributii (cod 10.03.01 la 10.03.08)	10.03	9.45	2.37	2.36	2.36	2.36						
Contributia asiguratorie pentru munca	10.03.07	9.45	2.37	2.36	2.36	2.36						
TITLUL VI TRANSFERURI INTRE UNITATI ALE ADMINISTRATIEI PUBLICE (cod 51.01)	51 SF	7.96	1.99	1.99	1.99	1.99	7.96	7.96	7.96	7.96	7.96	7.96
Transferuri curente (cod 51.01.01+ 51.01.03+ 51.01.05+ 51.01.14+ 51.01.15+ 51.01.24+ 51.01.26+ 51.01.31+ 51.01.39 + 51.01.46+ 51.01.49+ 51.01.60+ 51.01.61+ 51.01.64)	51.01	7.96	1.99	1.99	1.99	1.99						
TITLUL IX ASISTENTA SOCIALA (cod 57.02)	57	171.43	39.47	39.47	39.47	53.02	171.43	171.43	171.43	171.43	171.43	171.43
Ajutoare sociale (cod 57.02.01 la 57.02.05)	57.02	171.43	39.47	39.47	39.47	53.02						
Ajutoare sociale in numerar	57.02.01	171.43	39.47	39.47	39.47	53.02						
TITLUL X ALTE CHELTUIELI (cod 59.01+ 59.02+ 59.08+ 59.11+ 59.12+ 59.15+ 59.17+ 59.20+ 59.22 +59.25 +59.30+ 59.35+ 59.40+ 59.41)	59	30.00	10.00	10.00	10.00	10.00	30.00	30.00	30.00	30.00	30.00	30.00
Asociatii si fundatii	59.11	30.00	10.00	10.00	10.00	10.00						
Transferuri acordate in baza contractelor de parteneriat sau asociere	51.01.70	7.96	1.99	1.99	1.99	1.99						

SECTIUNEA DE FUNCTIONARE

-mii RON -

Denumirea indicatorilor	Cod indicator	BUGET 2023										Estimari		
		PREVEDERI ANUALE		PREVEDERI TRIMESTRIALE								2024	2025	2026
		TOTAL	din care credite bugetare dest. sfingerii platilor restante	Trim. I	Trim. II	Trim. III	Trim. IV	Trim. I	Trim. II	Trim. III	Trim. IV			
Asistenta sociala in caz de boli si invaliditati	68.02.05	597.25		145.37	161.26	145.31	145.31	145.31	145.31	145.31	145.31	597.25	597.25	597.25
Asistenta sociala in caz de invaliditate	68.02.05.02	597.25		145.37	161.26	145.31	145.31	145.31	145.31	145.31	145.31	597.25	597.25	597.25
Asistenta sociala pentru familie si copii	68.02.06	7.96		1.99	1.99	1.99	1.99	1.99	1.99	1.99	1.99	7.96	7.96	7.96
Prevenirea excluderii sociale	68.02.15	19.55		1.50	1.50	1.50	1.50	1.50	1.50	1.50	1.50	19.55	19.55	19.55
Ajutor social	68.02.15.01	19.55		1.50	1.50	1.50	1.50	1.50	1.50	1.50	1.50	19.55	19.55	19.55
Alte cheltuieli in domeniul asigurarilor si asistentei sociale	68.02.50	30.00		10.00	10.00	10.00	10.00	10.00	10.00	10.00	10.00	30.00	30.00	30.00
Alte cheltuieli in domeniul asistentei sociale	68.02.50.50	30.00		10.00	10.00	10.00	10.00	10.00	10.00	10.00	10.00	30.00	30.00	30.00
Partea IV - a. SERVICII SI DEZVOLTARE PUBLICA, LOCUINTE, MEDIU SI APE	69.02	112.22		52.21	21.67	21.17	21.17	21.17	21.17	21.17	21.17	112.22	112.22	112.22
Locuinte, servicii si dezvoltare publica	70.02	74.20		36.30	14.30	13.80	13.80	13.80	13.80	13.80	13.80	74.20	74.20	74.20
CHELTUIELI CURENTE (10+20+30+40+50+51SF+55SF+57+59)	01	74.20		36.30	14.30	13.80	13.80	13.80	13.80	13.80	13.80	74.20	74.20	74.20
TITLUL II BUNURI SI SERVICII (cod 20.01 la 20.06 + 20.09 la 20.16 + 20.18 la 20.25 + 20.27 + 20.30)	20	74.20		36.30	14.30	13.80	13.80	13.80	13.80	13.80	13.80	74.20	74.20	74.20
Bunuri si servicii (cod 20.01.01 la 20.01.09 + 20.01.30)	20.01	64.20		26.30	14.30	13.80	13.80	13.80	13.80	13.80	13.80	64.20	64.20	64.20
Incalzit, iluminat si forta motrica	20.01.03	53.20		22.80	10.80	10.80	10.80	10.80	10.80	10.80	10.80	53.20	53.20	53.20
Apa, canal si salubritate	20.01.04	1.00		0.50	0.50							1.00	1.00	1.00
Alte bunuri si servicii pentru Intretinere si functionare	20.01.30	10.00		3.00	3.00	3.00	3.00	3.00	3.00	3.00	3.00	10.00	10.00	10.00
Reparatii curente	20.02	10.00		10.00								10.00	10.00	10.00
Alimentare cu apa si amenajari hidrotehnice	70.02.05	14.20		4.30	4.30	3.80	3.80	3.80	3.80	3.80	3.80	14.20	14.20	14.20
Alimentare cu apa	70.02.05.01	14.20		4.30	4.30	3.80	3.80	3.80	3.80	3.80	3.80	14.20	14.20	14.20
Iluminat public si electrificari rurale	70.02.06	60.00		32.00	10.00	10.00	10.00	10.00	10.00	10.00	10.00	60.00	60.00	60.00
Protectia mediului	74.02	38.02		15.91	7.37	7.37	7.37	7.37	7.37	7.37	7.37	38.02	38.02	38.02
CHELTUIELI CURENTE (10+20+30+40+50+51SF+55SF+57+59)	01	38.02		15.91	7.37	7.37	7.37	7.37	7.37	7.37	7.37	38.02	38.02	38.02
TITLUL II BUNURI SI SERVICII (cod 20.01 la 20.06 + 20.09 la 20.16 + 20.18 la 20.25 + 20.27 + 20.30)	20	38.02		15.91	7.37	7.37	7.37	7.37	7.37	7.37	7.37	38.02	38.02	38.02
Bunuri si servicii (cod 20.01.01 la 20.01.09 + 20.01.30)	20.01	29.50		7.39	7.37	7.37	7.37	7.37	7.37	7.37	7.37	29.50	29.50	29.50
Alte bunuri si servicii pentru Intretinere si functionare	20.01.30	29.50		7.39	7.37	7.37	7.37	7.37	7.37	7.37	7.37	29.50	29.50	29.50
Alte cheltuieli (cod 20.30.01 la 20.30.30)	20.30	8.52		8.52								8.52	8.52	8.52
Alte cheltuieli cu bunuri si servicii	20.30.30	8.52		8.52								8.52	8.52	8.52
Salubritate si gestiunea deseurilor	74.02.05	29.50		7.39	7.37	7.37	7.37	7.37	7.37	7.37	7.37	29.50	29.50	29.50
Colectarea, tratarea si distrugerea deseurilor	74.02.05.02	29.50		7.39	7.37	7.37	7.37	7.37	7.37	7.37	7.37	29.50	29.50	29.50

SECTIUNEA DE FUNCTIONARE

-mii RON -

Denumirea indicatorilor	Cod indicator	BUGET 2023					Estimari			
		PREVEDERI ANUALE		PREVEDERI TRIMESTRIALE				2024	2025	2026
		TOTAL	din care credite bugetare dest. sfingerii platilor restante	Trim. I	Trim. II	Trim. III	Trim. IV			
Alte servicii in domeniul protectiei mediului	74.02.50	8.52		8.52				8.52	8.52	8.52
Partea a V-a ACTIUNI ECONOMICE	79.02	18.00		4.00	7.00	3.00	4.00	18.00	18.00	18.00
Transporturi	84.02	18.00		4.00	7.00	3.00	4.00	18.00	18.00	18.00
CHELTUIELI CURENTE (10+20+30+40+50+51SF+55SF+57+59)	01	18.00		4.00	7.00	3.00	4.00	18.00	18.00	18.00
TITLUL II BUNURI SI SERVICII (cod 20.01 la 20.06 + 20.09 la 20.16 + 20.18 la 20.25 + 20.27 + 20.30)	20	18.00		4.00	7.00	3.00	4.00	18.00	18.00	18.00
Bunuri si servicii (cod 20.01.01 la 20.01.09 + 20.01.30)	20.01	18.00		4.00	7.00	3.00	4.00			
Materiale si prestari de servicii cu caracter functional	20.01.09	7.00		2.00	5.00					
Alte bunuri si servicii pentru intretinere si functionare	20.01.30	11.00		2.00	2.00	3.00	4.00			
Transport rutier	84.02.03	18.00		4.00	7.00	3.00	4.00	18.00	18.00	18.00
Drumuri si poduri	84.02.03.01	7.00		2.00	5.00			7.00	7.00	7.00
Strazi	84.02.03.03	11.00		2.00	2.00	3.00	4.00	11.00	11.00	11.00
VII REZERVE EXCEDENT/DEFICIT	96.02									
DEFICIT(SF)	99.02									

SECTIUNEA DE DEZVOLTARE

-mii RON -

Denumirea indicatorilor	Cod indicator	BUGET 2023										Estimari		
		PREVEDERI ANUALE		PREVEDERI TRIMESTRIALE				2024	2025	2026				
		TOTAL	din care credite bugetare dest. stingerii platilor restante	Trim. I	Trim. II	Trim. III	Trim. IV							
CHELTUIELILE SECTIUNII DE DEZVOLTARE (cod 51.02+59.02+63.02+69.02+79.02)	49.02	13 108.06		2 732.85	4 569.21	2 939.95	2 866.25	202.75	394.75	511.75				
SECTIUNEA DE DEZVOLTARE (cod 51+55+56+58+70+79+85)		13 108.06		2 732.65	4 569.21	2 939.95	2 866.25	202.75	394.75	511.75				
CHELTUIELI CURENTE (51SD + 55SD+ 56 + 58 SD)	01	3 885.22		687.29	1 255.34	971.30	971.29							
Proiecte cu finantare din sumele aferente componentei de imprumut a PNRR, din care:	61	3 885.22		687.29	1 255.34	971.30	971.29							
Fonduri din împrumut rambursabil	61.01	3 240.07		525.98	1 094.06	810.02	810.01							
Sume aferente TVA	61.03	645.15		161.31	161.28	161.28	161.28							
CHELTUIELI DE CAPITAL ((cod 71+72+75)	70	9 222.84		2 045.36	3 313.87	1 968.65	1 894.96	202.75	394.75	511.75				
TITLUL XII. ACTIVE NEFINANCIARE (cod 71.01+71.02+71.03)	71	9 222.84		2 045.36	3 313.87	1 968.65	1 894.96	202.75	394.75	511.75				
Active fixe (cod 71.01.01 la 71.01.30)	71.01	9 222.84		2 045.36	3 313.87	1 968.65	1 894.96							
Constructii	71.01.01	8 250.83		1 600.44	2 786.78	1 968.65	1 894.96							
Alte active fixe	71.01.30	972.01		444.92	527.09									
Partea I a SERVICIIL PUBLICE GENERALE	50.02	2 279.12		53.99	1 549.13	338.00	338.00							
Autoritati publice si actiuni externe	51.02	2 279.12		53.99	1 549.13	338.00	338.00							
SECTIUNEA DE DEZVOLTARE (cod 51+55+56+58+70+79+85)		2 279.12		53.99	1 549.13	338.00	338.00							
CHELTUIELI CURENTE (51SD + 55SD+ 56 + 58 SD)	01	1 352.03		53.99	622.04	338.00	338.00							
Proiecte cu finantare din sumele aferente componentei de imprumut a PNRR, din care:	61	1 352.03		53.99	622.04	338.00	338.00							
Fonduri din împrumut rambursabil	61.01	1 136.16			568.08	284.04	284.04							
Sume aferente TVA	61.03	215.87		53.99	53.96	53.96	53.96							
CHELTUIELI DE CAPITAL ((cod 71+72+75)	70	927.09			927.09									
TITLUL XII. ACTIVE NEFINANCIARE (cod 71.01+71.02+71.03)	71	927.09			927.09									
Active fixe (cod 71.01.01 la 71.01.30)	71.01	927.09			927.09									
Constructii	71.01.01	400.00			400.00									
Alte active fixe	71.01.30	527.09			527.09									
Autoritati executive si legislative	51.02.01	2 279.12		53.99	1 549.13	338.00	338.00							
Autoritati executive	51.02.01.03	2 279.12		53.99	1 549.13	338.00	338.00							
Alte servicii publice generale	54.02													
SECTIUNEA DE DEZVOLTARE (cod 51+55+56+58+70+79+85)														

SECTIUNEA DE DEZVOLTARE

-mii RON -

Denumirea indicatorilor	Cod indicator	BUGET 2023							Estimari		
		PREVEDERI ANUALE		PREVEDERI TRIMESTRIALE					2024	2025	2026
		TOTAL	din care credite bugetare destinate stingerii platilor restante	Trim. I	Trim. II	Trim. III	Trim. IV				
Partea a II-a APARARE, ORDINE PUBLICA SI SIGURANTA NATIONALA	59.02	50.00		50.00							
Ordine publica si siguranta nationala	61.02	50.00		50.00							
SECTIUNEA DE DEZVOLTARE (cod 51+55+56+58+70+79+85)	70	50.00		50.00							
CHELTUIELI DE CAPITAL ((cod 71+72+75)	71	50.00		50.00							
TITLUL XII ACTIVE NEFINANCIARE (cod 71.01+71.02+71.03)	71.01	50.00		50.00							
Active fixe (cod 71.01.01 la 71.01.30)	71.01.30	50.00		50.00							
Alte active fixe	61.02.05	50.00		50.00							
Protectie civila si protectia contra incendiilor (protectie civila nonmilitara)	63.02	2 961.40		961.51	733.30	633.30	633.29				
Partea a III-a CHELTUIELI SOCIAL-CULTURALE	65.02	2 711.40		711.51	733.30	633.30	633.29				
Invatamant		2 711.40		711.51	733.30	633.30	633.29				
SECTIUNEA DE DEZVOLTARE (cod 51+55+56+58+70+79+85)	01	2 533.19		633.30	633.30	633.30	633.29				
CHELTUIELI CURENTE (51SD + 55SD+ 56 + 58 SD)	61	2 533.19		633.30	633.30	633.30	633.29				
Proiecte cu finantare din sumele aferente componentei de imprumut a PNR, din care:											
Fonduri din imprumut rambursabil	61.01	2 103.91		525.98	525.98	525.98	525.97				
Sume aferente TVA	61.03	429.28		107.32	107.32	107.32	107.32				
CHELTUIELI DE CAPITAL ((cod 71+72+75)	70	178.21		78.21	100.00						
TITLUL XII ACTIVE NEFINANCIARE (cod 71.01+71.02+71.03)	71	178.21		78.21	100.00						
Active fixe (cod 71.01.01 la 71.01.30)	71.01	178.21		78.21	100.00						
Constructii	71.01.01	152.21		52.21	100.00						
Alte active fixe	71.01.30	26.00		26.00							
Alte cheltuieli in domeniul invatamantului	65.02.50	2 711.40		711.51	733.30	633.30	633.29				
Cultura, recreere si religie	67.02	250.00		250.00							
SECTIUNEA DE DEZVOLTARE (cod 51+55+56+58+70+79+85)	70	250.00		250.00							
CHELTUIELI DE CAPITAL ((cod 71+72+75)	71	250.00		250.00							
TITLUL XII ACTIVE NEFINANCIARE (cod 71.01+71.02+71.03)	71.01	250.00		250.00							
Active fixe (cod 71.01.01 la 71.01.30)	71.01.01	150.00		150.00							
Constructii	71.01.30	100.00		100.00							
Alte active fixe	67.02.03	50.00		50.00							
Servicii culturale											

SECTIUNEA DE DEZVOLTARE

-mii RON -

Denumirea indicatorilor	Cod indicator	BUGET 2023										Estimari				
		PREVEDERI ANUALE		PREVEDERI TRIMESTRIALE								2024	2025	2026		
		TOTAL	din care credite bugetare dest. sfingerii platilor restante	Trim. I	Trim. II	Trim. III	Trim. IV									
Biblioteci publice comunale, orasenesi, municipale	67.02.03.02	50.00		50.00												
Servicii recreative si sportive	67.02.05	150.00		150.00												
Intretinere gradini publice, parcuri, zone verzi, baze sportive si de agrement	67.02.05.03	150.00		150.00												
Alte servicii în domeniile culturii, recreerii si religiei	67.02.50	50.00		50.00												
Asignati si asistenta sociala	68.02															
SECTIUNEA DE DEZVOLTARE (cod 51+55+56+58+70+79+85)																
Partea a IV-a SERVICII SI DEZVOLTARE PUBLICA, LOCUINTE, MEDIU SI APE	69.02	7 548.62		1 398.23	2 286.78	1 968.65	1 894.96								394.75	511.75
Locuinte, servicii si dezvoltare publica	70.02	58.72		58.72												
SECTIUNEA DE DEZVOLTARE (cod 51+55+56+58+70+79+85)																
CHELTUIELI DE CAPITAL ((cod 71+72+75)	70	58.72		58.72												
TITLUL XII. ACTIVE NEFINANCIARE (cod 71.01+71.02+71.03)	71	58.72		58.72												
Active fixe (cod 71.01.01 la 71.01.30)	71.01	58.72		58.72												
Constructii	71.01.01	58.72		58.72												
Iluminat public si electrificari rurale	70.02.06	58.72		58.72												
Protectia mediului	74.02	7 489.90		1 339.51	2 286.78	1 968.65	1 894.96								394.75	511.75
SECTIUNEA DE DEZVOLTARE (cod 51+55+56+58+70+79+85)																
CHELTUIELI DE CAPITAL ((cod 71+72+75)	70	7 489.90		1 339.51	2 286.78	1 968.65	1 894.96									
TITLUL XII. ACTIVE NEFINANCIARE (cod 71.01+71.02+71.03)	71	7 489.90		1 339.51	2 286.78	1 968.65	1 894.96									
Active fixe (cod 71.01.01 la 71.01.30)	71.01	7 489.90		1 339.51	2 286.78	1 968.65	1 894.96									
Constructii	71.01.01	7 489.90		1 339.51	2 286.78	1 968.65	1 894.96									
Canalizarea si tratarea apelor reziduale	74.02.06	7 489.90		1 339.51	2 286.78	1 968.65	1 894.96									
Partea a V-a ACTIUNI ECONOMICE	79.02	268.92		268.92												
Transporturi	84.02	268.92		268.92												
SECTIUNEA DE DEZVOLTARE (cod 51+55+56+58+70+79+85)																
CHELTUIELI DE CAPITAL ((cod 71+72+75)	70	268.92		268.92												
TITLUL XII. ACTIVE NEFINANCIARE (cod 71.01+71.02+71.03)	71	268.92		268.92												
Active fixe (cod 71.01.01 la 71.01.30)	71.01	268.92		268.92												
Alte active fixe	71.01.30	268.92		268.92												
Transport rutier	84.02.03	268.92		268.92												


SECTIUNEA DE DEZVOLTARE

-mii RON -

Denumirea indicatorilor	Cod indicator	BUGET 2023							Estimari		
		PREVEDERI ANUALE din care credite bugetare dest. stingerii platilor restante		PREVEDERI TRIMESTRIALE				2024	2025	2026	
		TOTAL	Trim. I	Trim. II	Trim. III	Trim. IV					
Drumuri si poduri	84.02.03.01	100.00	100.00								
Strazi	84.02.03.03	168.92	168.92								
VII. REZERVE, EXCEDENT / DEFICIT	96.02	1 265.92	1 240.50				25.42				
DEFICIT(SD)	99.02	1 265.92	1 240.50				25.42				

Ordonator principal de credite

Taras Silviu



Conducatorul compart. financiar-contabil

Molnar Piroksa

Molnar Piroksa